



*for a living planet*<sup>®</sup>

## WWF Verdensnaturfonden

Svanevej 12, 2400 København NV

CVR-nr. 40 78 12 18

ERF 102.883

### Årsrapport 2017/18

Godkendt på fondens bestyrelsesmøde, den 27. september 2018

Dirigent:

.....  
Steen Riisgaard



*for a living planet*

WWF Verdensnaturfonden  
Årsrapport 2017/18

## Indhold

Ledelsespåtegning	2
Den uafhængige revisors revisionspåtegning	3
Ledelsesberetning	5
Ledelsesberetning	6
Årsregnskab 1. juli - 30. juni	11
Resultatopgørelse	11
Balance	12
Noter	14

## Ledelsespåtegning

Bestyrelse og direktion har dags dato behandlet og godkendt årsrapporten for WWF Verdensnaturfonden for regnskabsåret 1. juli 2017 - 30. juni 2018.

Årsrapporten er aflagt i overensstemmelse med årsregnskabsloven og fundatsens krav til regnskabsafleggelsen samt under hensyntagen til reglerne for erhvervsdrivende fonde.


Det er vores opfattelse, at årsregnskabet giver et retvisende billede af fondens aktiver, passiver og finansielle stilling pr. 30. juni 2018 samt af resultatet af fondens aktiviteter for regnskabsåret 1. juli - 30. juni 2018.

Det er endvidere vores opfattelse, at ledelsesberetningen indeholder en retvisende redegørelse for de forhold, beretningen omhandler.

Årsrapporten indstilles til bestyrelsens godkendelse.


København, den 27. september 2018

Direktion:



Bo Øksnebjerg

Bestyrelse:




Steen Riisgaard  
Formand



Hans Meltofte




Hans Baagøe




Lars Eismark



Lars Ole Kornum




Anne-Marie Skov



Johan Løje



Carsten Rahbek



Mona Juul



Peter Bonne Eriksen

## Den uafhængige revisors revisionspåtegning

Til bestyrelsen i WWF Verdensnaturfonden

### Konklusion

Vi har revideret årsregnskabet for WWF Verdensnaturfonden for regnskabsåret 1. juli 2017 - 30. juni 2018, der omfatter resultatopgørelse, balance og noter, herunder anvendt regnskabspraksis. Årsregnskabet udarbejdes efter årsregnskabsloven og fundatsens krav til regnskabsaflæggelsen samt under hensyntagen til reglerne for erhvervsdrivende fonde.

Det er vores opfattelse, at årsregnskabet giver et retvisende billede af fondens aktiver, passiver og finansielle stilling pr. 30. juni 2018 samt af resultatet af fondens aktiviteter for regnskabsåret 1. juli 2017 - 30. juni 2018 i overensstemmelse med årsregnskabsloven og fundatsens krav til regnskabsaflæggelsen samt under hensyntagen til reglerne for erhvervsdrivende fonde.

### Grundlag for konklusion

Vi har udført vores revision i overensstemmelse med internationale standarder om revision og de yderligere krav, der er gældende i Danmark. Vores ansvar ifølge disse standarder og krav er nærmere beskrevet i revisionspåtegningens afsnit "Revisors ansvar for revisionen af årsregnskabet". Det er vores opfattelse, at det opnåede revisionsbevis er tilstrækkeligt og egnet som grundlag for vores konklusion.

### Uafhængighed

Vi er uafhængige af fonden i overensstemmelse med internationale etiske regler for revisorer (IESBA's etiske regler) og de yderligere krav, der er gældende i Danmark, ligesom vi har opfyldt vores øvrige etiske forpligtelser i henhold til disse regler og krav.

### Ledelsens ansvar for årsregnskabet

Ledelsen har ansvaret for udarbejdelsen af et årsregnskab, der giver et retvisende billede i overensstemmelse med årsregnskabsloven og fundatsens krav til regnskabsaflæggelsen samt under hensyntagen til reglerne for erhvervsdrivende fonde. Ledelsen har endvidere ansvaret for den interne kontrol, som ledelsen anser for nødvendig for at udarbejde et årsregnskab uden væsentlig fejlinformation, uanset om denne skyldes besvigelser eller fejl.

Ved udarbejdelsen af årsregnskabet er ledelsen ansvarlig for at vurdere fondens evne til at fortsætte driften; at oplyse om forhold vedrørende fortsat drift, hvor dette er relevant; samt at udarbejde årsregnskabet på grundlag af regnskabsprincippet om fortsat drift, medmindre ledelsen enten har til hensigt at likvidere fonden, indstille driften eller ikke har andet realistisk alternativ end at gøre dette.

### Revisors ansvar for revisionen af årsregnskabet

Vores mål er at opnå høj grad af sikkerhed for, om årsregnskabet som helhed er uden væsentlig fejlinformation, uanset om denne skyldes besvigelser eller fejl, og at afgive en revisionspåtegning med en konklusion. Høj grad af sikkerhed er et højt niveau af sikkerhed, men er ikke en garanti for, at en revision, der udføres i overensstemmelse med internationale standarder om revision og de yderligere krav, der er gældende i Danmark, altid vil afdække væsentlig fejlinformation, når sådan findes. Fejlinformationer kan opstå som følge af besvigelser eller fejl og kan betragtes som væsentlige, hvis det med rimelighed kan forventes, at de enkeltvis eller samlet har indflydelse på de økonomiske beslutninger, som regnskabsbrugere træffer på grundlag af årsregnskabet.

Som led i en revision, der udføres i overensstemmelse med internationale standarder om revision og de yderligere krav, der er gældende i Danmark, foretager vi faglige vurderinger og opretholder professionel skepsis under revisionen. Herudover:

- Identificerer og vurderer vi risikoen for væsentlig fejlinformation i årsregnskabet, uanset om denne skyldes besvigelser eller fejl, udformer og udfører revisionshandlinger som reaktion på disse risici samt opnår revisionsbevis, der er tilstrækkeligt og egnet til at danne grundlag for vores konklusion. Risikoen for ikke at opdage væsentlig fejlinformation forårsaget af besvigelser er højere end ved væsentlig fejlinformation forårsaget af fejl, idet besvigelser kan omfatte sammensværgelser, dokumentfalsk, bevidste udeladelser, vildledning eller tilsidesættelse af intern kontrol.





- ▶ Opnår vi forståelse af den interne kontrol med relevans for revisionen for at kunne udforme revisionsbehandlinger, der er passende efter omstændighederne, men ikke for at kunne udtrykke en konklusion om effektiviteten af fondens interne kontrol.
- ▶ Tager vi stilling til, om den regnskabspraksis, som er anvendt af ledelsen, er passende, samt om de regnskabsmæssige skøn og tilknyttede oplysninger, som ledelsen har udarbejdet, er rimelige.
- ▶ Konkluderer vi, om ledelsens udarbejdelse af årsregnskabet på grundlag af regnskabsprincippet om fortsat drift er passende, samt om der på grundlag af det opnåede revisionsbevis er væsentlig usikkerhed forbundet med begivenheder eller forhold, der kan skabe betydelig tvivl om fondens evne til at fortsætte driften. Hvis vi konkluderer, at der er en væsentlig usikkerhed, skal vi i vores revisionspåtegning gøre opmærksom på oplysninger herom i årsregnskabet eller, hvis sådanne oplysninger ikke er tilstrækkelige, modificere vores konklusion. Vores konklusion er baseret på det revisionsbevis, der er opnået frem til datoen for vores revisionspåtegning. Fremtidige begivenheder eller forhold kan dog medføre, at fonden ikke længere kan fortsætte driften.
- ▶ Tager vi stilling til den samlede præsentation, struktur og indhold af årsregnskabet, herunder noteoplysningerne, samt om årsregnskabet afspejler de underliggende transaktioner og begivenheder på en sådan måde, at der gives et retvisende billede heraf.

Vi kommunikerer med den øverste ledelse om bl.a. det planlagte omfang og den tidsmæssige placering af revisionen samt betydelige revisionsmæssige observationer, herunder eventuelle betydelige mangler i intern kontrol, som vi identificerer under revisionen.

#### Udtalelse om ledelsesberetningen

Ledelsen er ansvarlig for ledelsesberetningen.

Vores konklusion om årsregnskabet omfatter ikke ledelsesberetningen, og vi udtrykker ingen form for konklusion med sikkerhed om ledelsesberetningen.

I tilknytning til vores revision af årsregnskabet er det vores ansvar at læse ledelsesberetningen og i den forbindelse overveje, om ledelsesberetningen er væsentligt inkonsistent med årsregnskabet eller vores viden opnået ved revisionen eller på anden måde synes at indeholde væsentlig fejlinformation.

Vores ansvar er derudover at overveje, om ledelsesberetningen indeholder krævede oplysninger i henhold til årsregnskabsloven.


Baseret på det udførte arbejde er det vores opfattelse, at ledelsesberetningen er i overensstemmelse med årsregnskabet og er udarbejdet i overensstemmelse med årsregnskabslovens krav og fundatsens krav til regnskabsaflæggelsen samt under hensyntagen til reglerne for erhvervsdrivende fonde. Vi har ikke fundet væsentlig fejlinformation i ledelsesberetningen.

København, den 27. september 2018


ERNST & YOUNG

Godkendt Revisionspartnerselskab

CVR-nr. 30 70 02 28



Ulrik Benedict Vassing  
statsaut. revisor  
MNE-nr.: mne32827



Henrik Pedersen  
statsaut. revisor  
MNE-nr.: mne35456

## Ledelsesberetning

## Fondsoplysninger:

### Fonden:

WWF Verdensnaturfonden  
Svanevej 12  
2400 København NV  
Telefon 35 36 36 35  
E-mail [wwf@wwf.dk](mailto:wwf@wwf.dk)  
Hjemmeside [www.wwf.dk](http://www.wwf.dk)  
ERF 102.883  
CVR 40 78 12 18  
Regnskabsår: 1. juli 2017 - 30. juni 2018

### Bestyrelse:

Steen Riisgaard (formand)  
Hans Meltofte  
Hans Baagøe  
Lars Eismark  
Lars Ole Kornum  
Johan Løje  
Mona Juul  
Carsten Rahbek  
Anne-Marie Skov  
Peter Bonne Eriksen

### Direktion:

Bo Øksnebjerg

### Revision:

Ernst & Young  
Godkendt Revisionspartnerselskab  
Osvald Helmuths Vej 4  
2000 Frederiksberg

## Ledelsesberetning

WWF Verdensnaturfonden er fortsat inde i en stabil økonomisk udvikling og der er opnået et overskud for året på t.kr. 6.280, hvilket vurderes som tilfredsstillende. Egenkapitalen er øget til t.kr. 14.097 og vi har dermed realiseret bestyrelsens anbefaling om en egenkapital på 10 mio. kr. fastlagt for at kunne imødegå naturlige fluktuationer i projektindtægter og samtidig fortsat investere i fundraising med henblik på at sikre et bredt og solidt grundlag for de nødvendige fremtidige indtægter.

WWF Verdensnaturfondens hoved- og nøgletal					
Hovedtal					
(t.kr.)	2018/17	2017/16	2016/15	2015/14	2014/13
<b>Indtægter</b>	58.897	49.267	50.684	44.781	54.676
<b>Resultat</b>	6.280	1.046	855	449	709
<b>Egenkapital</b>	14.097	7.817	8.897	8.042	7.594
<b>Nøgletal</b>					
<b>Anvendt til organisationens formål i % af indtægter*</b>	90%	92%	88%	90%	92%
<b>Gennemsnitligt antal fuldtidsansatte</b>	41	39	37	37	34

\*Beregnet som alle midler anvendt til andet end administration i procent af samlede indtægter.

### Indtægter

Samlet set er indtægterne i år steget med 9,6 mio. kr. Dette dækker også over en række forskydninger mellem de enkelte indtægtskilder og i fordelingen mellem ikke formålsbestemte indtægter (frie midler) og formålsbestemte midler (projektmidler).

### Ikke formålsbestemte indtægter

Vi har i dette regnskabsår oplevet en stigning i ikke formålsbestemte indtægter på i alt 8,3 mio. kr. Dette skyldes hovedsageligt en stigning i arveindtægter på 4,9 mio. kr. i forhold til året før.

Der er i år modtaget arveindtægter på lidt over 6 mio. kr. Samtidig kan vi dog konstatere at beholdningen af igangværende arvesager, der er på vej til udbetaling, udgør omkring 3 mio. kr. Fonden er gået aktivt ind i et større arvesamarbejde med en række andre velgørende og humanitære organisationer, der på længere sigt forventes at kunne løfte fondens arveindtægter.

I år kan vi endelig konstatere at indsatsen på hvervning af nye medlemmer og partnere har båret frugt. Vi har i år fået 0,6 mio. kr. ekstra i medlemsindtægter, en stigning på over 5% i forhold til året før. Dette skyldes en generel fremgang i støttebidrag fra fondens mange støtter til vores partnerskaber.

Der har været en fin fremgang i årets indtægter fra virksomheder, licenser og sponser, hvilket dels skyldes en fokusering på fundraising via virksomhedssamarbejder, senest i form af et samarbejde med Salling Group om pant på Netto plastik poster. Der er forventning om yderligere fremgang inden for dette fundraising segment.

### Formålsbestemte indtægter

Formålsbestemte indtægter udviser i dette regnskabsår en stigning på 1,4 mio.kr. Der synes at være en tendens til at flere indtægter i fremtiden vil komme som formålsbestemte øremærkede midler.

Fonden modtager fortsat en stor del af de formålsbestemte indtægter fra Udenrigsministeriet (Danida). De udgjorde i år 13 mio.kr. Den 3. juli 2017 blev WWF Verdensnaturfonden godkendt af DANIDA som Strategisk Samarbejdspartner og tildelt en årlig rammebevilling på 15 mio. kr. om året i foreløbig fire år med start 1. januar 2018. Dette skaber i sig selv et solidt fundament under WWF Verdensnaturfonden og fondens miljøfaglige arbejde i de kommende år.

Indtægter fra virksomheder, fonde og andre ligger i år på 10,8 mio. kr. og går til fondens projekter i ind- og udland. Ud over støtte fra en række virksomheder modtager vi i år også midler fra Aage V. Jensen og Velux fondene.

Formålsbestemte indtægter fra partnerskaber er steget med 0,4 mio. kr. hvilket specielt skyldes at vi i år har haft fokus på hvervning af nye partnere blandt andet via vores støtteprojekter.

#### **Beretning vedrørende årets direkte indsamlinger:**

Indtægten ved direkte indsamlinger udgjorde i år 1.019 t.kr., hvilket er en større nedgang i forhold til året før. Dette skyldes, at salget af vores kalender i år er sket gennem vores webshop. Der kan ses en samlet oversigt over alle direkte indsamlinger i note 2, side 19. Alle indsamlinger foregik ved direct mail bortset fra lufthavnsindsamlingen. Nedenstående indtægter er angivet netto fraregnet indsamlingsomkostninger.

Efterårsindsamlingen havde i år fokus på dyrenes mangfoldighed og støttede fondens Truede Dyr Partnerskab og gav et tab på 20 t.kr., fordi kalender nu indgår som salg i webshoppen. Samlet set er indtægten uændret i forhold til sidste år. Juleindsamlingen havde i år fokus på Saimaa sælen og indbragte i alt 97 t.kr., der blandt andet gik til støtte til at bygge beskyttende snehuler for Saimaa sælens unger. Sommerindsamlingen havde i år fokus på gorillaer i Uganda og indbragte i alt 103 t.kr., der blandt andet går til at støtte projekter med gorillaer i Uganda. Fonden har i øjeblikket en indsamlingsbøsse stående i Københavns Lufthavn. I år har den givet et resultat på 26 t.kr., der er gået til støtte for verdens truede dyr. Endeligt har salget af Naturmærker med fokus på dyr i Arktis givet fonden et resultat på 214 t.kr.

De indsamlede midler er udover de ovenfor nævnte uddelinger blandt andet gået til medfinansiering af fondens arbejde i Grønland, hvor vi dels har et kontor med en enkelt ansat og dels til finansiering af de igangværende projekter i Grønland herunder drift af en Isbjørnepatrulje.

Indsamlingerne er udført i overensstemmelse med bestemmelserne i bekendtgørelse nr. 820 af 27. juni 2014 om indsamling.

#### **Omkostninger**

Omkostningerne viser samlet set et omkostningsniveau på godt 52 mio. kr. hvilket er en stigning på 4 mio. i forhold til sidste år. Dette dækker over en stigning på 0,8 mio. kr. i omkostninger til økonomistyring og sekretariat, hovedsagelig på grund af ekstra løn- og konsulentudgifter i relation til arbejde med beskrivelse og implementering af GDPR og forretningsgangsbeskrivelser samt mindre engangsudgifter i relation til den tidligere foretagne ombygning af fondens lokaler. Med udgangspunkt i fondens nye strategi er der anvendt ekstra 1,3 mio. kr. på nye fundraisingtiltag samt ekstra 1,6 mio. kr. på kommunikation, information og oplysning, blandt andet til nyansættelser. De øgede indtægter på virksomhedssamarbejder har medført øgede omkostninger til account management, PR, kommunikation og marketing, som en del af aftalen med de nye partnere. Der er sparet 0,5 mio. kr. på de miljøfaglige aktiviteter i Danmark og i stedet overført ekstra 1,1 mio. kr. til funding og drift af fondens projekter og projektaktiviteter, som beskrevet i nedenstående projektoversigt. I år har fondens bidrag til WWF International været 2,4 mio. kr., hvilket er uændret i forhold til året før.

Stigning i andre tilgodehavender på 5 mio. kr. skyldes hovedsageligt indtægter på fonde og virksomheder, hvor indtægterne først er modtaget i nyt regnskabsår.

#### **Bemærkninger til sidste års regnskabstal**

Ledelsen har konstateret en fejl i tidligere regnskabsår vedrørende periodisering af indtægter fra Panda Club, hvorfor fonden har foretaget korrektion af primo egenkapital. Korrektionen har ingen resultat effekt og har medført en reduktion af egenkapitalen pr. 30. juni 2017 på 2.127 t.kr. og en tilsvarende forøgelse af kortfristede gældsforpligtelser.

Ledelsen har ligeledes konstateret en klassifikationsfejl i årsregnskabet 2016/17 imellem omkostningsgrupperne i resultatopgørelsen, hvorfor fonden har foretaget korrektion af sammenligningstal. Korrektionen har hverken resultat- eller egenkapitalpåvirkning pr. 30. juni 2017.

For yderligere beskrivelse henvises til note 1 Anvendt regnskabspraksis.

### Budgettet for det kommende år

Budgettet for det kommende regnskabsår blev vedtaget på bestyrelsesmødet den 22. maj 2018, og viser en stigning i udgiftsniveauet specielt på grund af forventede yderligere udgifter til nye medarbejdere til gennemførelse af de nye strategiske fundraisingtiltag samt til implementering af vores nye projekter og til at sikre afløb på eksisterende projekter.

Der er i budgettet afsat en disponeret strategipulje på 3,4 mio. kr. der kommer i spil, som følge af fondens strategi for perioden 2018-2021.

Der vil som hidtil være fokus på den løbende optimering af, hvordan vi anvender hver eneste indsamlet krone bedst muligt.

### Begivenheder efter balancedagen

Der er ikke efter balancedagen indtruffet betydningsfulde hændelser, som vurderes at have væsentlig indflydelse på bedømmelsen af årsrapporten.

Fonden har besluttet at udarbejde en ny strategi for vores børne- og ungdomsafdeling Panda Club. Fonden vil i det kommende år udvikle et nyt koncept i samarbejde med Panda Clubs samarbejdspartnere.

Den 6. september 2018 underskrev fonden en tre årig aftale med Carlsberg Group om støtte til arbejde med plastik og water stewardship.

### Uddelinger og uddelingspolitik

Den erhvervsdrivende fond WWF Verdensnaturfondens formål er at virke for bevarelse af dyre- og plantearter samt anden naturbevarelse over hele verden. Dette formål søger fonden realiseret ved specifikke projekter væsentligst drevet af øremærkede midler, samt ved udgivelse af skrifter vedr. bevarelse af dyreliv og natur.

WWF Verdensnaturfonden uddeler ikke midler, men anvender sine midler til dækning af de omkostninger, som er nødvendige for at opfylde formålet om bevarelse af dyre- og plantearter samt anden naturbevarelse over hele verden.

Det er derfor bestyrelsens vurdering, at det ikke er relevant for WWF Verdensnaturfonden at have en uddelingspolitik, ligesom fonden ikke kan udarbejde en legatarfortegnelse.

WWF Verdensnaturfonden finansierer primært sine aktiviteter gennem bidrag og sponsorater fra virksomheder, fonde, personlige donorer og offentlige myndigheder. Fonden har også indtægter fra webshop samt videreudlejning af fondens lokaler.

### Lovpligtig redegørelse for god fondsledelse

I forbindelse med den lovpligtige redegørelse om god fondsledelse, jf. årsregnskabslovens § 77 a, henvises til linket:

<http://awsassets.wwf.dk/panda.org/downloads/godfondsledelsefy18.pdf>

For yderligere information om bestyrelsesmedlemmerne henvises til linket:

[http://awsassets.wwf.dk/panda.org/downloads/bestyrelsesoversigt\\_fy18.pdf](http://awsassets.wwf.dk/panda.org/downloads/bestyrelsesoversigt_fy18.pdf)

### Projekter finansieret af modtagne øremærkede midler (formålsbestemte indtægter)

Nedenfor ses en oversigt over de projekter fonden har modtaget finansiering til som øremærkede midler fra en række forskellige donorer i ind og udland til både Globale Aktiviteter samt til Naturen i Danmark og Grønland. Herunder ses en oversigt over de igangværende partnerskaber støttet af fonde, virksomheder og godt 6.000 private partnere samt de erhvervs-samarbejder fonden har med blandt andet Salling Group om støtte til vores arbejde med plastik via pant på Netto plastikposer.



**Projekter finansieret af modtagne øremærkede midler**

	Saldo Primo	Mod- taget	Forbrug i DK mv	Overført til projekt	Saldo Ultimo
<b>Donor</b>					
<b>Globale indsatser</b>					
<b>Danida aftaler</b>					
1	Danida ramme 2018	-142	-	-	-142
1	Danida ramme 2017	-165	5.550	-2.109	189
1	Danida Strategiske Partnerskabsaftale 2018	-	7.500	-2.680	258
<b>Øvrige vedrørende Ulande</b>					
4	Landscape Myanmar 2017-2020	1.408	3.000	-318	1.590
2	Vietnam 1001 tur 2015	892	-	-	892
2	1001 Donationer	59	-	-	59
2	1001 Projekt Lomviar Grønland 2016-2017	54	-	-	54
2	1001 Myanmar 2017	316	-	-	316
2	1001 Grønland 2017	-67	453	67	453
1	CSR Myanmar Danida 2013-18	1.034	-	-300	-
5	Uganda and M&M clean energy (WWF Norge)	-17	75	-58	-
5	Water stewardship, IKEA	-	-	-39	-39
5	Energi Uganda - Alternativet	-	43	-	43
5	Fish Forward	-	562	-422	140
3	Water Steward Carlsberg 2018-2020	-	-	-20	-20
5	Driving European Assets Owners Investments	172	55	-459	-232
	<b>I alt</b>	<b>3.544</b>	<b>17.238</b>	<b>-6.539</b>	<b>-10.683</b>
	<b>Natur i Danmark og Grønland</b>				
4	Opdag Havet 2.0	1.870	2.718	-1.557	3.031
4	Opdag Naturen i Grønland	-	500	-345	155
6	Kattegat projekt EHFF	-11	83	-71	-
6	ASC Certificering af RAS - EHFF	-	-	-62	-62
3	Strømme	213	350	-133	430
3	Dansk Supermarked 2.0	145	350	-418	77
3	DS/Netto/Salling - Plastik	-	750	-145	605
3	John West - Thai Union Group	40	224	-77	188
3	Letz Sushi 2018-2020	-	175	-55	120
5	Tuna Tagging	-	111	-111	-
4	Bæredygtig fisk og skaldyr	-158	2.380	-715	-1.098
3	Dechra - Film om fisk	75	-	-	75
4	Verdens truede dyr - Fonde	35	-	-35	-
4	Vilde Ambassadører for Danmark's natur	57	31	-98	-
4	Vild Skov	119	-	-285	-166
4	Skolekampagne 2017/2018	101	501	-497	105
2	WWF Greenland	1.222	200	-1.122	300
5	TCCC Arctic Home	787	-	-37	750
5	Oil spill model	-55	108	-53	-
5	Baffinland Shipping	175	138	-311	-0
5	Last Ice Area - SF IJA	80	112	-20	171
5	Last Ice Area - Arctic Home 2017-2018	320	289	-922	-314
5	Retrieving lost fishing gear in Greenland	-	-	-17	-17
5	Sounds from Below, Pilot	-	-	-8	-8
5	Human Polar Bear	-144	312	-258	-89
5	Pukkelhval Konflikt	103	-	-133	-29
	<b>I alt</b>	<b>4.983</b>	<b>9.329</b>	<b>-7.484</b>	<b>-1.086</b>
	<b>Partnerskaber</b>				
2	Tiger	663	1.155	-619	375
2	Oscar / Gorilla	651	929	-1.248	334
2	Oscar projektaftale	1.000	-	-	500
2	Koral / Hav	322	500	-1.113	-291
2	Klima	75	1.748	-1.410	413
2	Regnskov	501	804	-393	912
2	Elefant / Truede Dyr	252	110	-137	225
	<b>I alt</b>	<b>3.463</b>	<b>5.247</b>	<b>-4.918</b>	<b>-875</b>



Projekter finansieret af modtagne eremærkede midler

		Saldo Primo	Mod- taget	Forbrug i DK mv	Overført til projekt	Saldo Ultimo
<b>Fodaftryk</b>						
3	Climate Savers - LEGO	0	38	-38	0	0
3	Dustin 2015-18	0	136	0	0	135
3	Climate Planet 2017	0	59	-59	0	0
3	IKEA	162	-38	-7	0	118
	<b>I alt</b>	<b>162</b>	<b>195</b>	<b>-104</b>	<b>0</b>	<b>253</b>
<b>Øvrige</b>						
6	Tips & Lotto	18	0	-18	0	0
	<b>I alt</b>	<b>18</b>	<b>0</b>	<b>-18</b>	<b>0</b>	<b>0</b>
	<b>Total</b>	<b>12.171</b>	<b>32.009</b>	<b>-19.063</b>	<b>-12.644</b>	<b>12.474</b>
<b>Donor i alt</b>						
1	Udenrigsministeriet / DANIDA	727	13.050	-5.289	-9.183	305
2	Private	5.940	5.900	-5.974	-875	4.992
3	Virksomheder	635	2.087	-953	0	1.768
4	Fonde	3.442	9.130	-3.849	-3.588	5.137
5	WWF	1.420	1.760	-2.847	0	333
6	EU og Universiteter	6	83	-150	0	-62
	<b>Total</b>	<b>12.171</b>	<b>32.009</b>	<b>-19.062</b>	<b>-12.644</b>	<b>12.474</b>



## Årsregnskab 1. juli - 30. juni

### Resultatopgørelse

Note	t.kr.	2017/18	2016/17
2	Ikke formålsbestemte indtægter	27.194	18.916
3	Formålsbestemte indtægter	31.703	30.351
	<b>Indtægter</b>	<b>58.897</b>	<b>49.267</b>
4	Omkostninger til fundraising samt indsamlinger	-8.445	-7.317
4	Omkostninger til kommunikation, information og oplysning	-11.123	-9.588
4	Omkostninger til miljøfaglige aktiviteter	-8.434	-8.864
4	Omkostninger til økonomistyring og sekretariat	-5.960	-5.200
	Bidrag til WWF International	-2.457	-2.401
	Overførsler til projekter	-16.005	-14.884
	<b>Resultat før finansielle poster</b>	<b>6.472</b>	<b>1.013</b>
5	Finansielle indtægter	206	176
6	Finansielle omkostninger	-398	-142
	<b>Resultat før skat</b>	<b>-192</b>	<b>1.046</b>
	Skat af årets resultat	0	0
	<b>Årets resultat</b>	<b>6.280</b>	<b>1.046</b>
	<b>Forslag til resultatdisponering</b>		
	Overført til disponible midler	6.280	1.046
		<b>6.280</b>	<b>1.046</b>

## Årsregnskab 1. juli - 30. juni

### Balance

Note	t.kr.	2017/18	2016/17
	<b>AKTIVER</b>		
7	<b>Materielle aktiver</b>		
	Inventar	81	102
	IT	285	139
	Indretning af lejede lokaler	787	546
		<b>1.153</b>	<b>786</b>
	<b>Finansielle aktiver</b>		
	Deposita	621	610
8	Andre værdipapirer og kapitalandele	5.617	5.629
		<b>6.238</b>	<b>6.240</b>
	<b>Langfristede aktiver i alt</b>	<b>7.391</b>	<b>7.026</b>
	<b>Varebeholdninger</b>	<b>66</b>	<b>38</b>
	<b>Tilgodehavender</b>		
	Tilgodehavender fra salg og tjenesteydelser	756	558
	Andre tilgodehavender	5.496	579
	Periodeafgrænsningsposter	42	226
		<b>6.294</b>	<b>1.363</b>
	<b>Værdipapirer</b>	<b>154</b>	<b>205</b>
9	<b>Likvide beholdninger</b>	<b>20.102</b>	<b>18.199</b>
	<b>Kortfristede aktiver i alt</b>	<b>26.616</b>	<b>19.804</b>
	<b>AKTIVER I ALT</b>	<b>34.007</b>	<b>26.830</b>

## Årsregnskab 1. juli - 30. juni

### Balance

Note	t.kr.	2017/18	2016/17
	<b>PASSIVER</b>		
	<b>Egenkapital</b>		
10	Grundkapital	4.000	4.000
	Dispositionskapital	0	0
	<b>Bundne midler</b>	<b>4.000</b>	<b>4.000</b>
	Overført resultat	10.097	3.817
11	<b>Reserve kapital</b>	<b>10.097</b>	<b>3.817</b>
	<b>Egenkapital</b>	<b>14.097</b>	<b>7.817</b>
	Leverandører af varer og tjenesteydelser	1.388	718
	Anden gæld	4.126	4.000
	Periodisering af indtægter	1.923	2.127
12	Modtagne, endnu ikke anvendte tilskud	12.474	12.168
	<b>Kortfristede forpligtelser i alt</b>	<b>19.910</b>	<b>19.013</b>
	<b>Forpligtelser i alt</b>	<b>19.910</b>	<b>19.013</b>
	<b>PASSIVER I ALT</b>	<b>34.007</b>	<b>26.830</b>

- 1 Anvendt regnskabspraksis
- 13 Kontraktlige forpligtelser og eventualposter m.v.
- 14 Nærtstående parter
- 15 Begivenheder efter balancedagen

## Årsregnskab 1. juli - 30. juni

### Noter

#### 1 Anvendt regnskabspraksis

Årsrapporten for WWF Verdensnaturfonden for 2017/18 er aflagt i overensstemmelse med årsregnskabslovens bestemmelser for klasse B-virksomheder og fundatsens krav for regnskabsaflæggelsen samt under hensyntagen til reglerne for erhvervsdrivende fonde.

#### Korrektion af væsentlige fejl i tidligere årsregnskaber

Som følge af en fejl i tidligere regnskabsår vedrørende periodisering af indtægter fra PandaClub har fonden foretaget korrektion af primo egenkapitalen og sammenligningstal. Korrektionen har medført en reduktion af egenkapitalen pr. 30. juni 2017 på 2.127 t.kr. og en tilsvarende forøgelse af kortfristede gældsforpligtelser.

Som følge af en klassifikationsfejl i årsregnskabet 2016/17 imellem omkostningsgrupperne i resultatopgørelsen har fonden foretaget korrektion af sammenligningstal. Korrektionen har ikke haft påvirkning på resultat eller egenkapital pr. 30. juni 2017.

	2016/17 før	2016/17 efter
Omkostninger til fundraising samt indsamlinger	-4.221	-7.317
Omkostninger til kommunikation, information og oplysning	-9.917	-9.588
Omkostninger til miljøfaglige aktiviteter	-9.679	-8.864
Omkostninger til økonomistyring og sekretariat	-7.152	-5.200
	-30.969	-30.969

#### Generelt om indregning og måling

Aktiver indregnes i balancen, når det er sandsynligt, at fremtidige økonomiske fordele vil tilflyde fonden, og aktivets værdi kan måles pålideligt.

Forpligtelser indregnes i balancen, når det er sandsynligt, at fremtidige økonomiske ressourcer vil fragå fonden, og forpligtelsens værdi kan måles pålideligt.

Ved første indregning måles aktiver og forpligtelser til kostpris. Efterfølgende måles aktiver og forpligtelser som beskrevet for hver enkelt regnskabspost nedenfor.

Ved indregning og måling tages hensyn til gevinster, tab og risici, der fremkommer, inden årsrapporten aflægges, og som be- eller afkræfter forhold, der eksisterede på balancedagen.

Indtægter indregnes i resultatopgørelsen i takt med, at de indtjenes, herunder indregnes værdireguleringer af finansielle aktiver og forpligtelser, der måles til dagsværdi eller amortiseret kostpris. Endvidere indregnes de omkostninger, der er afholdt for at opnå årets indtjening, herunder afskrivninger, nedskrivninger og hensatte forpligtelser samt tilbageførsler som følge af ændrede regnskabsmæssige skøn af beløb, der tidligere har været indregnet i resultatopgørelsen.

#### Omregning af fremmed valuta

Tilgodehavender, gæld og andre monetære poster i fremmed valuta omregnes til balancedagens valutakurs. Forskellen mellem balancedagens kurs og kursen på tidspunktet for tilgodehavendets eller gældsforpligtelsens opståen eller indregning i seneste årsregnskab indregnes i resultatopgørelsen under finansielle indtægter og omkostninger.

## Årsregnskab 1. juli - 30. juni

### Noter

#### 1 Anvendt regnskabspraksis (fortsat)

##### Resultatopgørelse

###### Indtægter

Indtægter indregnes efter følgende principper:

###### Indsamlinger:

Medlemskaber, WWF støtter og partnere samt direkte indsamlinger indtægtsføres i takt med, at de kontant indbetales.

Indtægter fra medlemskab af Panda Club indtægtsføres lineært over medlemskabets løbetid.

Arv indtægtsføres på modtagelsestidspunktet medmindre arvelader har truffet beslutning om, at arven skal tillægges grundkapitalen.

Gaver fra fonde, virksomheder og andre indtægtsføres såfremt indtægten kan opgøres pålideligt og forventes modtaget.

###### Administration af modtagne specifikke (øremærkede) tilskud:

Projektindtægt fra administration af modtagne specifikke (øremærkede) tilskud fra offentlige institutioner samt andre bidragsydere og donorer indtægtsføres i takt med at der erhverves ret hertil, hvilket sædvanligvis sker i takt med gennemførelse af aktiviteterne, som de specifikke (øremærkede) tilskud er ydet til.

###### Virksomhedssponsorater samt salgs- og licensindtægter m.v.:

Virksomhedssponsorater samt salgs- og licensindtægter m.v. indtægtsføres såfremt indtægten kan opgøres pålideligt og forventes modtaget. Salgs- og licensindtægter måles ekskl. moms, afgifter samt evt. rabatter i forbindelse hermed.

###### Modtaget (øremærket) tilskud til specifikke projekter:

Modtaget (øremærket) tilskud til specifikke projekter i forbindelse med indsamlinger samt fra offentlige organisationer, fonde, virksomheder samt virksomhedssponsorater overføres til projektkonti i balancen med det modtagne kontante beløb.

Fondens projektindtægter af de specifikke projekter overføres fra projektkontiene i takt med, at der erhverves endelig ret hertil, hvilket sædvanligvis sker i takt med gennemførelsen af aktiviteterne, som de specifikke (øremærkede) tilskud er ydet hertil.

Direkte projektomkostninger vedrørende de specifikke projekter fragår projektkontiene i takt med afregning af de pågældende projektomkostninger. Omkostningerne samt det tilsvarende projekttilskud overføres på betalingstidspunktet til resultatopgørelsens "overførsler til projekter".

Oversigt over de i regnskabsåret gennemførte projekter finansieret med specifikke (øremærkede) tilskud samt ændringerne heri fra primo til ultimo regnskabsåret fremgår i ledelsesberetningen.

###### Omkostninger

###### Fundraising samt indsamlingsomkostninger:

Fundraising samt indsamlingsomkostninger omfatter omkostninger, der afholdes for at opnå årets indtægter, dvs. vareforbrug og omkostninger forbundet med indsamlinger. Herunder indregnes omkostninger til indsamlingspersonale.

###### Omkostninger til kommunikation, information, oplysning og miljøfaglige aktiviteter:

Posten omfatter omkostninger vedrørende kommunikation, information, oplysning og miljøfaglige aktiviteter herunder personaleomkostninger vedrørende aktiviteterne.

## Årsregnskab 1. juli - 30. juni

### Noter

#### 1 Anvendt regnskabspraksis (fortsat)

##### Omkostninger til økonomistyring og sekretariat:

I disse omkostninger indregnes omkostninger, der er afholdt i året til ledelse og økonomistyring af fonden, herunder omkostninger til det administrative personale, kontordrift samt afskrivninger.

##### **Finansielle indtægter og omkostninger**

Finansielle indtægter og omkostninger indeholder renter, realiserede og urealiserede kursgevinster og -tab vedrørende værdipapirer, gæld og transaktioner i fremmed valuta m.v.

##### **Skat og udskudt skat**

Fondens skattepligtige indkomst er opgjort efter skattelovgivningen for fonde. Skattelovgivningen tillader skattemæssigt fradrag for hensættelser til senere uddeling. Dette betyder, at fonden kan reducere en eventuel skattepligtig positiv indkomst til nul, ved i opgørelsen af skattepligtig indkomst at foretage indregning af en skattemæssig hensættelse til senere uddeling. Den skattemæssige hensættelse til senere uddeling tillades ikke indregnet regnskabsmæssigt, hvorfor der kan opstå en udskudt skatteforpligtelse herpå. Udskudt skat hensættes, såfremt det anses for sandsynligt, at den vil blive aktuel.

##### **Balance**

##### **Materielle aktiver**

Materielle aktiver måles ved første indregning til kostpris og måles efterfølgende til kostpris med fradrag af akkumulerede afskrivninger.

Afskrivningsgrundlaget opgøres under hensyntagen til aktivets restværdi efter afsluttet brugstid og reduceres med eventuelle nedskrivninger. Afskrivningsperioden og restværdien fastsættes på anskaffelsestidspunktet og revurderes årligt. Overstiger restværdien aktivets regnskabsmæssige værdi, ophører afskrivning.

Ved ændring i afskrivningsperioden eller restværdien indregnes virkningen for afskrivninger fremadrettet som en ændring i regnskabsmæssigt skøn.

Kostprisen omfatter anskaffelsesprisen og omkostninger direkte tilknyttet anskaffelsen indtil det tidspunkt, hvor aktivet er klar til brug. Indirekte produktionsomkostninger og låneomkostninger indregnes ikke i kostprisen.

Kostprisen på et samlet aktiv opdeles i separate bestanddele, der afskrives hver for sig, hvis brugstiden på de enkelte bestanddele er forskellige.

Der foretages lineære afskrivninger over den forventede brugstid, baseret på følgende vurdering af aktivernes forventede brugstider:

Inventar	3 - 5 år
IT	3 - 5 år
Indretning af lejede lokaler	10 år

Fortjeneste og tab ved afhændelse af materielle aktiver opgøres som forskellen mellem salgsprisen med fradrag af salgsmomkostninger og den regnskabsmæssige værdi på salgstidspunktet. Fortjeneste eller tab indregnes i resultatopgørelsen under omkostninger til økonomistyring og sekretariat.

## Årsregnskab 1. juli - 30. juni

### Noter

#### 1 Anvendt regnskabspraksis (fortsat)

##### Finansielle aktiver

Andre værdipapirer og kapitalandele består af noterede værdipapirer, der af ledelsen anses som langfristet investering. Værdipapirerne måles til dagsværdi. Realiserede og urealiserede kursgevinster og -tab indregnes i resultatopgørelsen.

##### Værdiforringelse af langfristede aktiver

Den regnskabsmæssige værdi af materielle aktiver samt kapitalandele vurderes årligt for indikationer på værdiforringelse, ud over det som udtrykkes ved afskrivning.

Foreligger der indikationer på værdiforringelse, foretages nedskrivningstest af hvert enkelt aktiv henholdsvis gruppe af aktiver. Der foretages nedskrivning til genindvindingsværdien, hvis denne er lavere end den regnskabsmæssige værdi.

Som genindvindingsværdi anvendes den højeste værdi af nettosalgspris og kapitalværdi. Kapitalværdien opgøres som nutidsværdien af de forventede nettopengestrømme fra anvendelsen af aktivet eller aktivgruppen.

Tidligere indregnede nedskrivninger tilbageføres, når begrundelsen for nedskrivningen ikke længere består.

##### Varebeholdninger

Varebeholdninger måles til kostpris efter FIFO-metoden. Er nettorealiseringsværdien lavere end kostprisen, nedskrives til denne lavere værdi.

Kostpris for handelsvarer omfatter anskaffelsespris med tillæg af hjemtagelsesomkostninger.

Nettorealiseringsværdi for varebeholdninger opgøres som salgssum med fradrag af omkostninger, der afholdes for at effektuere salget, og fastsættes under hensyntagen til omsættelighed, ukurans og udvikling i forventet salgspris.

##### Tilgodehavender

Tilgodehavender måles til amortiseret kostpris.

Der foretages nedskrivning til imødegåelse af tab, hvor der vurderes at være indtruffet en objektiv indikation på, at et tilgodehavende eller en portefølje af tilgodehavender er værdiforringet. Hvis der foreligger en objektiv indikation på, at et individuelt tilgodehavende er værdiforringet, foretages nedskrivning på individuelt niveau.

Nedskrivninger opgøres som forskellen mellem den regnskabsmæssige værdi af tilgodehavender og nutidsværdien af de forventede pengestrømme, herunder realiseringsværdi af eventuelle modtagne sikkerhedsstillelser. Som diskonteringsrate anvendes den effektive rente for det enkelte tilgodehavende eller portefølje.

##### Periodeafgrænsningsposter

Periodeafgrænsningsposter, indregnet under aktiver, omfatter afholdte omkostninger vedrørende efterfølgende regnskabsår.



## Årsregnskab 1. juli - 30. juni

### Noter

#### 1 Anvendt regnskabspraksis (fortsat)

##### Værdipapirer

Noterede værdipapirer, der indregnes under omsætningsaktiver, måles til dagsværdi på balancedagen. Realiserede kursgevinster og -tab indregnes i resultatopgørelsen.

##### Egenkapital

Dispositionskapitalen:

Dispositionskapitalen udgøres af beløb, der er henlagt hertil som bestemt til uddeling til projekter inden for fondens formål.

##### Gældsforpligtelser

Finansielle forpligtelser, herunder modtagne endnu ikke anvendte tilskud til specifikke projekter, indregnes til amortiseret kostpris.

Øvrige gældsforpligtelser indregnes til netto realisationsværdi.

## Årsregnskab 1. juli - 30. juni

### Noter

t.kr.	2017/18	2016/17
<b>2 Ikke formålsbestemte indtægter</b>		
Medlemskaber, WWF støtter og partnere	14.159	13.467
Arv	6.007	1.106
Gaver fra fonde, virksomheder og andre	726	538
Virksomhedssponsorater, licenser og erhvervsponsorater	4.035	1.423
Webshop	327	97
Andre indtægter	370	77
Driftstilskud fra tips- og lottomidler	551	386
Bidrag fra direkte indsamlinger*	1.019	1.822
	<b>27.194</b>	<b>18.916</b>

*Direkte indsamlinger	Indtægter	Omkostninger	Resultat
Efterår	95	115	-20
Kalender	5	2	3
Jul	349	252	97
Natur mærker	349	136	214
Sommer	195	92	103
Lufthavnsindsamling	26	2	24
	1.019	599	420

t.kr.	2017/18	2016/17
<b>3 Formålsbestemte indtægter</b>		
Modtaget fra offentlige organisationer og andre bidragsydere*	15.331	15.860
Medlemskaber, WWF støtter og partnere	5.921	5.557
Arv	0	0
Gaver fra fonde, virksomheder og andre	10.757	10.757
Årets modtagne formålsbestemte indtægter	32.009	32.175
Årets forskydning i indregning	-306	-1.824
	<b>31.703</b>	<b>30.351</b>

\*I årets modtagne midler fra offentlige organisationer indgår midler fra Udenrigsministeriet (Danida) med 13.050 t.kr.

Formålsbestemte midler indeholder de midler anvendt i året til specifikke projekter, hvoraf 32.009 t.kr. er modtaget i 2017/18 og den resterende del er fremkommet i tidligere år.

## Årsregnskab 1. juli - 30. juni

### Noter

t.kr.	2017/18	2016/17
<b>4 Personaleomkostninger</b>		
Løn og gager	21.008	19.508
Pensioner	1.325	1.164
Andre omkostninger til social sikring	293	230
	<b>22.626</b>	<b>20.902</b>
Personaleomkostninger er fordelt således:		
Kommunikation, information og oplysning	6.482	5.995
Økonomistyring og sekretariat	2.370	1.983
Miljøfaglige aktiviteter	8.272	8.565
Fundraising samt indsamlinger	5.502	4.359
	<b>22.626</b>	<b>20.902</b>
Gennemsnitligt antal fuldtidsbeskæftigede	<b>41</b>	<b>39</b>
Fonden har i henhold til årsregnskabsloven §98 b, stk. 3 valgt at undlade at oplyse om vederlag til Generalsekretæren som følge af, at der kun er en direktør og inden vederlag til bestyrelse.		
Øvrige omkostninger er fordelt således:		
Kommunikation, information og oplysning	4.641	3.593
Økonomistyring og sekretariat	3.590	3.217
Miljøfaglige aktiviteter	162	299
Fundraising samt indsamlinger	2.943	2.958
	<b>11.336</b>	<b>10.067</b>
<b>Omkostninger i alt</b>		
Personaleomkostninger	22.626	20.902
Øvrige omkostninger	11.336	10.067
	<b>33.962</b>	<b>30.969</b>
Omkostninger i alt er fordelt således:		
Kommunikation, information og oplysning	11.123	9.588
Økonomistyring og sekretariat	5.960	5.200
Miljøfaglige aktiviteter	8.434	8.864
Fundraising samt indsamlinger	8.445	7.317
	<b>33.962</b>	<b>30.969</b>

## Årsregnskab 1. juli - 30. juni

### Noter

t.kr.	2017/18		2016/17	
<b>5 Finansielle indtægter</b>				
Øvrige renteindtægter		206		115
Valutakursændringer		0		12
Kursregulering af værdipapirer		0		49
		<b>206</b>		<b>176</b>
<b>6 Finansielle omkostninger</b>				
Renteomkostninger til kreditinstitutter		134		119
Kursregulering af andre værdipapirer og kapitalandele		246		7
Valutakursændringer		18		16
		<b>398</b>		<b>142</b>
<b>7 Materielle aktiver</b>				
t.kr.	Inventar	IT	Indretning af lejede lokaler	I alt
Kostpris 1. juli 2017	1.820	2.825	1.991	6.637
Tilgang	48	235	483	767
Afgang	0	0	0	0
Kostpris 30. juni 2018	1.868	3.060	2.475	7.403
Ned- og afskrivninger 1. juli 2017	1.719	2.686	1.446	5.851
Afskrivninger	68	89	242	399
Afskrivninger, afhændede aktiver	0	0	0	0
Ned- og afskrivninger 30. juni 2018	1.787	2.776	1.688	6.250
Regnskabsmæssig værdi 30. juni 2018	<b>81</b>	<b>285</b>	<b>787</b>	<b>1.153</b>
<b>8 Andre værdipapirer og kapitalandele</b>				

Andre værdipapirer består af depoter.

Grundkapitalens depoter er prohiberet og salg og pantsætning skal godkendes af Erhvervsstyrelsen.

Af andre værdipapirer og kapitalandele under finansielle anlægsaktiver i alt t.kr. 5.617 er t.kr. 4.000 båndlagt til dækning af grundkapital på t.kr. 4.000 under egenkapitalen. De resterende t.kr. 1.617 er løbende afkast til disponering.

## Årsregnskab 1. juli - 30. juni

### Noter

t.kr.	2017/18	2016/17
<b>9 Likvide beholdninger</b>		
Frie likvide midler	7.628	6.028
Øremærkede midler	12.474	12.171
	<u>20.102</u>	<u>18.199</u>

I likvide beholdninger som er øremærkede til specifikke projekter indestår 5.211 t.kr. på særskilte bankkonti.

t.kr.	2017/18	2016/17
<b>10 Grundkapital</b>		
Saldo primo	4.000	4.000
Saldo ultimo	<u>4.000</u>	<u>4.000</u>

Grundkapitalen har været uændret siden 1993.

t.kr.	2017/18	2016/17
<b>11 Disponible midler</b>		
Saldo primo	3.817	4.897
Regulering af primo	0	-2.127
Overførsel ifølge resultatdisponering	6.280	1.046
Saldo ultimo	<u>10.097</u>	<u>3.817</u>

<b>12 Modtagne, endnu ikke anvendte tilskud</b>		
Modtagne, endnu ikke anvendte tilskud fra offentlige organisationer	305	727
Modtagne, endnu ikke anvendte tilskud fra andre	12.169	11.441
	<u>12.474</u>	<u>12.168</u>

<b>13 Kontraktlige forpligtelser og eventualposter m.v.</b>		
Fonden har indgået følgende kontraktforpligtelser:		
Frankeringsmaskine	35	14
2 kopimaskiner	46	106
Huslejeforpligtelse	10.392	11.472
	<u>10.472</u>	<u>11.592</u>

Som en del af fondens finansielle engagement, der d. 21. december 2009 er indgået med Nordea og løbende fornyet, har Nordea fået virksomhedspant i fondens inventar, debitorer og lager.

### 14 Nærtstående parter

Der har i regnskabsåret ikke været transaktioner med nærtstående parter.



**WWF** *for a living planet*<sup>®</sup>

WWF Verdensnaturfonden  
Årsrapport 2017/18

**15 Begivenheder efter balancedagen**

Væsentlige begivenheder efter balancedagen er anført i ledelsesberetningen.









**ISENS KONGE**  
WILDLIFE REPORTERS I SVALBARD

**JULI:**  
WILDSCHOOL EKSPEDITION  
PÅ JAGT EFTER ISENS KONGE

Den årlige WWF WildSchool ekspedition for unge mellem 13-17 år sætter kursen mod Svalbard i søgen efter isens konge; isbjørnen. De seks unge Wildlife Reporters er udvalgt efter en intens BaseCamp i Danmark, inden de rejser mod nord for at sætte fokus på, hvordan klimaforandringerne påvirker dyrelivet.



**JULI:**  
NYT PARTNERSKAB FREMMER BÆREDYGTIGE REJER I VIETNAM

WWF lancerer et nyt samarbejde med Northcoast Seafoods, der sikrer, at små rejeopdrættere i Vietnam kan organisere sig i kooperativer og blive mere bæredygtige ved at arbejde hen imod en ASC-certificering. Det er vigtigt for naturen, da ASC sikrer en mere naturskønsmæssig produktion. Men også for de ofte fattige familier, der kan få en højere pris for deres rejer, som ender i de danske kølediske.

JULI 2017

AUGUST '17

SEPTEMBER '17

OKTOBER '17

NOVEMBER '17

DECEMBER '17

JANUAR 2018



**JULI:**  
WWF AFSLØRER TONSVIS AF SPØGELSESNET I DANSKE FARVANDE

WWF dokumenterer, at de danske farvande gemmer på tonsvis af spøgelsesnet, der er dødsfælder for mange havdyr. Og det til trods for, at der ikke bliver indrapporteret mistede net af fiskerne, selvom det er et lovkrav. Ifølge myndighederne er spøgelsesnet og manglende indrapportering ikke et problem i Danmark, men WWF's afsløring viser, at det vrimer med spøgelsesnet på havbunden. Det er således lykkedes WWF at bringe spøgelsesnet på den politiske dagsorden på højest niveau.



**AUGUST:**  
ØGET SEJLADS I GRØNLAND TRUER DYRELIVET

WWF udgiver en rapport, der viser, at øget sejlads i Grønland truer dyrelivet. Især hvaler bliver stressede af støjen fra de store skibe, som sejler på tværs i Baffinbugten. WWF anbefaler derfor, at skibene skal nedsætte støjbelastningen og stoppe med at sejle i sårbare områder og sæsoner.



**OKTOBER:**  
WWF MÆRKER BLÅFINNEDE  
TUN I DANMARK

For første gang nogensinde er WWF med til at mærke blåfinnede tun i Danmark. Mærkningen skal gøre forskere klogere på det ikoniske og truede dyr, som efter mange års fravær er vendt tilbage til de dansk-svenske farvande. I alt 18 tun bliver mærket.



**MARKANT  
FINGERAFTRYK  
PÅ DEN POLITISKE AFTALE**

**NOVEMBER:**  
WWF SÆTTER KVOTEKONGER PÅ DAGSORDENEN

WWF og Foreningen for Skånsomt Kystfiskeri (FSK) baner vejen for, at kvotekonger kommer på den politiske agenda. Et stort antal kvotekonger bliver politianmeldt af Miljø- og Fødevareministeriet, en minister bliver fyret, og WWF og FSK sætter et markant fingeraftryk på den politiske aftale om strammere regler for kvotekongekoncentration i dansk fiskeri.



**KÆMPE  
SEJR FOR WWF  
OM DYREKRIMINALITET**

**DECEMBER:**  
WWF FÅR DYREKRIMINALITET PÅ FINANSLOVEN

WWF hvier en kæmpe sejr hjem, da hårdere straf for dyrekriminalitet kommer på årets finanslov. Det sker efter måneders pres fra WWF og flere tusinde danskeres underskrift. Fremover bliver dyresmuglere straffet med op til seks års fængsel i stedet for kun ét år, og dermed kommer Danmark på niveau med andre EU-lande.



**DECEMBER: STOP FOR SKOVRYDNING I VIGTIGT NATUROMRÅDE I MYANMAR**

Efter flere års lobbyarbejde fra WWF vedtager Myanmars regering, at der ikke må ryddes oprindelig skov i Dawna Tenasserim landskabet for at skabe plads til afgrøder som gummi og palmeolie. Området ligger på grænsen mellem Myanmar og Thailand og er hjem for truede arter som tigre og asiatiske elefanter. Gummiproduktionen udgør en væsentlig indtægtskilde for lokalbefolkningen, og WWF har blandt andet støttet landmændene i at forbedre produktionen i mere bæredygtig retning.



**JANUAR:**  
MERE VILD NATUR I DANMARK

WWF og Danmarks førende forskere i biodiversitet fremlægger et forslag til, hvordan de danske skove skal forvaltes med mere urørt skov og vild natur. Miljø- og fødevareministeren kvitterer og tilkendegiver, at store dele af forslaget vil blive gennemført i fremtiden.

**JANUAR:**  
KAMERAFÆLDER VISER TIGRE I VIGTIGT  
NATUROMRÅDE I MYANMAR OG THAILAND

Nye kamerafælde-fotos dokumenterer, at der færdes vilde tigre i den centrale del af den biodiversitetskorrider på grænsen mellem Myanmar og Thailand, som WWF arbejder på at beskytte. Det er et vigtigt bevis for, at korrideren stadig rummer høj biodiversitet. WWF har sammen med de lokale Karen-myndigheder oprettet et naturreservat og uddannet lokale rangerpatruljer til at beskytte området.



**FEBRUAR:**  
TRAVL SÆSON FOR WWF'S  
ISBJØRNEPATRULJE

WWF's isbjørnepatrulje har haft meget at se til i år. 21 isbjørne har været på besøg i den grønlandske by Ittoqqortoormiit. Heldigvis afværger isbjørnepatruljen alle farlige situationer mellem isbjørne og mennesker, så ingen af byens beboere er kommet til skade under et isbjørnebesøg.



FEBRUAR '18

MARTS '18

APRIL '18

MAJ '18

JUNI '18



**APRIL:**  
WWF ENGAGERER PENSIONSSKABER I KLIMAKAMPEN

Ny WWF-undersøgelse viser, at klimaet fylder mere på flere af de danske pensionskabers dagsorden. Det er en markant forbedring, fra WWF lavede den første undersøgelse for fem år siden. Undersøgelsen rangerer de 17 største pensionskaber i Danmark ud fra deres klimaindsats og konkluderer, at otte nu refererer direkte til Paris-klimaafalen i deres investeringspolitik.




**APRIL-MAJ: WWF OG SALLING GROUP VIL FJERNE PLASTIK FRA NATUREN**

Plastik skal væk fra naturen, og det skal være slut med unødigt plastik. Derfor indgår WWF et ambitiøst partnerskab med Salling Group, der ejer Fotex, Netto og Bilka. Netto introducerer bl.a. en pantplastikpose og overordnede forpligtiger Salling Group sig blandt andet til at udfase engangsplastik i deres sortiment i 2021, udfase tilsat mikroplastik i egne varer, sikre genbrug af plastik brugt til transport og arbejde med mere bæredygtige plastikemballager.

**MAJ:**  
GHITAS GENSYN MED GORILLAERNE

Ghita Norby støtter endnu engang de kritisk truede bjerggorillaer ved at rejse med WWF til i Bwindi Nationalpark i Uganda som ambassadør for bjerggorillaerne. Hun formår at samle danskerne om kampen for bjerggorillaerne i kampagnen Operation Os. Stor tak til Ghita Norby og alle de danskere, der støttede op om kampagnen.



**TAK FOR  
STØTTEN!**

WWF vil gerne sige en STOR TAK til de virksomheder, fonde, legater, samarbejdspartnere og pro bono, som gavmildt har ydet WWF økonomisk støtte i perioden 1. juli 2017 – 30. juni 2018.

- Fonde**
- Danida
  - Aage V. Jensens Naturfond
  - Aage V. Jensens Charity Fond
  - THE VELUX FOUNDATIONS
  - Novo Nordisk Fonden
  - Inge & Skjold Burnes Fond
  - Beckett-Fonden
  - Fru Ellen Bremerdals Fond
  - Steen Daugaards Fond
  - Alternativets Klimafond
  - Torben & Alice Frimodts Fond
  - Metro-Schröder Fonden
  - Den Anonyme Almennyttige Velgørende Fond
  - Fonden Wonderful Copenhagen
  - Toyota Fonden
  - Dir. J. P. Lund og hustru Vilhelmine født Bugges Legat
  - Victor Boxenbaums Fond
  - Det Bertouch'ske Familielegat

- Virksomhedssamarbejder over 25.000 euro**
- Dansk Supermarked Group / Salling Group
  - Dustin Group AB
  - H&M Hennes & Mauritz A/S
  - IKEA A/S
  - LEGO System A/S
  - Merkur Andelskasse
  - Natur-Energi
  - Strömman Turism & Sjöfart AB
  - System Frugt A/S
  - Thai Union / John West Foods Limited

- Virksomhedssamarbejder op til 25.000 euro**
- Charity Research ApS
  - Goodwings ApS
  - L'Esprit Du Vin ApS
  - Letz Sushi
  - Northcoast Seafoods DK
  - Partiet Alternativt
  - Søndervig Sandskulpturfestival ApS
  - Uhrenholt A/S

- Erhvervs sponsorerer +kr. 25.000**
- Essential Foods
  - Garber ApS
  - Jørgen Kruuse A/S
  - Københavns listefabrik
  - Paper Collective
  - Planets Pride A/S
  - Rødovre Centrum

- Pro Bono**
- Logismose Meyers A/S
  - EY - Ernst & Young Danmark
  - Bech-Bruun Advokatpartnerselskab
  - Løje, Arnesen & Meedom Advokatpartnerselskab
  - Nyhavn Rejser A/S

