

1 Identifikation

Norea Radio Danmark, Porsevej 6, DK - 6100 Haderslev
CVR-nr. 82 38 81 17
Telefon: +45 4252 1100
www.norea.dk - info@norea.dk

- herefter kaldet Norea Mediemission

2 Ledespåtegning

Undertegnede har d.d. aflagt årsrapporten for 2019 for Norea Mediemission.

Vi anser den valgte regnskabspraksis for hensigtsmæssig, således at årsrapporten giver et retvisende billede af organisationens aktiver og passiver, finansielle stilling samt resultat.

Haderslev, d. 27. maj 2020



Ole Sørensen
daglig leder af Norea Mediemission

Godkendt af NOREA Mediemissions bestyrelse d. 12. juni 2020.



Kim S. Andersen
formand



Palle G. Jensen
næstformand



Kristian Larsen
bestyrelsesmedlem



Kristian Lund
bestyrelsesmedlem



Christina Mogensen
bestyrelsesmedlem

1 Identifikation

Norea Radio Danmark, Porsevej 6, DK - 6100 Haderslev
CVR-nr. 82 38 81 17
Telefon: +45 4252 1100
www.norea.dk - info@norea.dk

- herefter kaldet Norea Mediemission

2 Ledespåtegning

Undertegnede har d.d. aflagt årsrapporten for 2019 for Norea Mediemission.


Vi anser den valgte regnskabspraksis for hensigtsmæssig, således at årsrapporten giver et retvisende billede af organisationens aktiver og passiver, finansielle stilling samt resultat.

Haderslev, d. 27. maj 2020



Ole Sørensen
daglig leder af Norea Mediemission


Godkendt af NOREA Mediemissions bestyrelse d. 12. juni 2020.




Kim S. Andersen
formand
12.6.2020



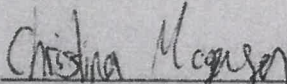
Palle G. Jensen
næstformand
12.6.2020



Kristian Larsen
bestyrelsesmedlem
12.6.2020



Kristian Lund
bestyrelsesmedlem
6.6.2020



Christina Mogensen
bestyrelsesmedlem
29.5.2020

3 Ledelsesberetning for 2019

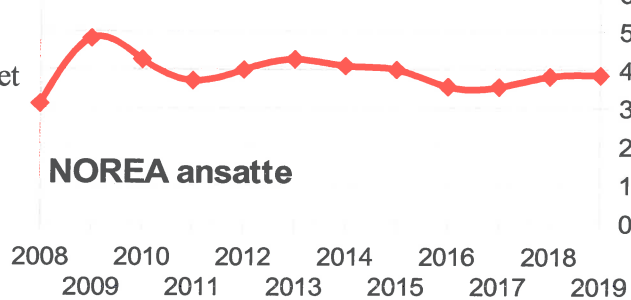
Noreas formål er at udbrede det kristne budskab primært i områder og blandt folkeslag, der er lukkede for traditionel mission, og i Danmark. Dette formål ønskes realiseret ved en målrettet og strategisk anvendelse af elektroniske medier. I 2019 førte det til følgende:

3.1 Aktiviteter:

Til varetagelse af organisationens aktiviteter var der i regnskabsåret 2019 ansat 10 personer (+ 1 korttidsansat + 1 ungmedarbejder på Cypern) (svarende til 3,8 årsværk + 1 ungmedarbejder). Udviklingen i antal ansættelser ses af grafen. Ved siden af de ansatte er der pt. ca. 65 frivillige medarbejdere. De frivillige arbejder primært med IT opgaver, pakkere, programproduktion og oversættelses arbejde.

Organisationens aktiviteter har i årets løb drejet sig om 3 hovedområder:

- Internationale missionsprojekter
- Programproduktion og mødevirksomhed i Danmark
- Kald til mission gennem: Information og lytterrespons (via print, Web og video).



På disse tre områder bruges langt den største del af organisationens mandskabs- og økonomiske ressourcer.

Internationalt støtter organisationen mediemissionsprojekter i Kina, Indien, Cambodja, Turkmenistan, Kirgisistan, Etiopien, Eritrea, Somalia, Tyrkiet, Albanien, Spanien, samt TV-projektet SAT 7 i Nordafrika og Mellemøsten. Støtten går i stor udstrækning til programproduktion og "Air Time", men også til distribution af radioer/SD-kort/medieafspillere, samt mission via internettet. Specielt i storbyerne er de nye medieformer gode.

Norea viderefører internetradioarbejdet og opgraderer på medieressourcer på nettet ikke mindst pga. ændringer i mediebildet, hvor danskernes brug af elektroniske medier er stigende i disse år og kristne lokalradioer lukker ned.

Alle Norea-programmer stilles frit til rådighed for lokalradioerne via Noreas digitale programudvekslings-central på internettet: ProgramBank.dk. Norea WebRadio gik "i luften" 1. september 2008 og sender 21 timer dagligt, 7 dage om ugen. På hjemmesiden lysetoglivet.dk har Norea gjort tusindvis af lydfilet tilgængelige digitalt. I 2019 søsatte Norea også ressourcesiden TilLiv.dk, som er målrettet unge og indeholder både lydfilet, video og artikler.

Organisationens medarbejdere har medvirket ved ca. 73 møder og aktiviteter forskellige steder for på den måde at udbrede kendskabet til mediemissionen og formidle kaldet til mission blandt kristne i Danmark.

Der er i 2019 udgivet 2 numre af organisationens blad NoreaNyt og udsendt 10 nyhedsbreve. Norea udgiver hver måned en bedekalender i forbindelse med "Kvinder med Håb", samt hvert halvår en bedefolder med fokus på mediemission. Hjemmesiden norea.dk, Facebook, YouTube, Messenger, SMS-beskeder og nyhedsmails er vigtige og voksende formidlingskanaler for Norea.

Video og levende billeder er i voldsom vækst, og en stadig stigende kilde til information. Denne udvikling har for Norea betydet et større fokus på brug af video i formidlings- og infoarbejdet (informationsvideoer bruges ved info-møder og distribueres bredt via YouTube og Vimeo).

3.2 Økonomi:

Størstedelen af organisationens midler er gaveindtægter fra venner i Danmark og på Færøerne. Gaveindtægterne var på 3,46 af de samlede indtægter på 4,41 millioner kroner i 2019. Norea modtager normalt ikke offentlige tilskud eller tilskud fra LM's landskasse og heller ikke fra andre organisationer i Danmark.

Dog har Norea (ud over de 3,5 millioner) modtaget kr. 46.337,- i momscompensation og kr. 60.068,59 fra tipsmidler (via LM) i 2019. Og i 2019 har Norea modtaget og videresendt ca. 400.000 kroner fra LMBU til et øremærket mediemissionsprojekt. Der er også modtaget støtte fra Kirkjuliga Missionfelagid på Færøerne til Kina/Kirgisistan på kroner 50.000. Det endelige resultat for året blev et overskud på kr. 89.522,37.

Resultatet er knap 13 tusinde kroner over det budgetterede. Gaveindtægterne for 2019 var ca 1,2% under det budgetterede. På udgiftssiden blev der brugt 11,3 % flere kroner end budgetteret på den primære drift. Denne store afvigelse i forhold til budgettet skyldes primært ekstraordinær indsamling og støtte til et projekt i Mellemøsten. Noreas lønudgifter deles ud i regnskabet efter forbrugt tid på arbejdsopgaverne (arbejdstidsregistrering).

Årets overskud forøger egenkapitalen til 672 t.kr. Den ideelle størrelse af Noreas egenkapital vil være ca. 3 måneders drift. En egenkapital i den størrelse vil sikre, at udgifterne kan betales rettidigt, også selv om indtægterne ikke er ligeligt fordelt over årets måneder.

3.3 Bemærkninger til regnskabet

3.3.1 Gaveindtægter og arveindtægter

Gaveindtægterne varierer fra år til år, men den overordnede tendens er fortsat at gaveindtægterne stiger. Gaveindtægterne i 2019 var 3,8% over 2018-niveauet. Arveindtægterne er mere svingende, derfor udlignes de via en arveudligningspulje. I 2019 modtog Norea arv fra to forskellige dødsboer, som begge er indtægtsført i 2019. Derudover har Norea modtaget to mindre efterreguleringsbeløb (vedr. arv som er bogført i 2018). Det samlede indtægtsførte arvebeløb er således 124.101,20 kroner. Endvidere er der fremført kr. 182.622,19 fra arveudligningspuljen (henlæggelser). Det vil sige den samlede arveindtægt i 2019 var på kr. 306.723,39.

Gaveindbetaling via kort og MobilePay var i 2019 på 8,3%. Dvs. i 2019 blev 5,4% af gaverne indbetalt via kort på vores Online løsning og 2,9% af gaverne blev indbetalt via MobilePay.

3.3.2 Internationale missionsprojekter:

I 2019 er udgifterne til de internationale projekter øget med 2,8 % i forhold til 2018 (26,8 % i forhold til 2017), som følge af ekstraordinær indtægter til et projekt i Mellemøsten. Norea har – ud over det store projekt i Mellemøsten - været engageret i følgende nye initiativer i 2019: En podcastserie for unge i Spanien og Roma-programmer i Serbien. Norea har også i 2019 støttet en dansk ung-medarbejder i SAT-7 (som er under uddannelse til Film- og TV-produktionstekniker og har SAT-7 som praktikplads).

3.3.3 Kald til mission via: information, bedekalender og web:

Kald til mission via blad, hjemmesider, bedekalender osv. er næsten holdt på budget.

3.3.4 Administration:

Norea Mediemission søger at holde omkostninger til administration på et absolut minimum. I 2019 har vi kunnet holde det væsentligt under budget (antal mandetimer).

3.3.5 Programproduktion, forkyndervirksomhed og kald til mission

Udgifter til programproduktion i 2019 er steget meget primært pga. opstart af TilLiv.dk. Norea har også i 2019 brugt en del mandetimer til dialog med lokalradioer pga. nedlukninger.

3.3.6 Henlæggelser og Kreditorer

I henhold til anbefalingerne fra ISOBRO minimeres brug af henlæggelser. Normalt anvender Norea kun henlæggelser i forbindelse med arveudligningspuljen (jf. 3.3.1). Men i 2019 har Norea henlagt 65.000 kroner til nødvendig ejendomsvedligeholdelse og 55.000 kroner til opdatering af Noreas audiodatabaser/distributionssystem.

Noreas største enkelt kreditor er Trans World Radio.

3.3.7 Ekstraordinære forhold

Faktura fra og betalinger til f.eks. TWR bogføres i fremmed valuta, i den forbindelse opstår der en valuta-difference, som normalt bogføres i forbindelse med betaling.

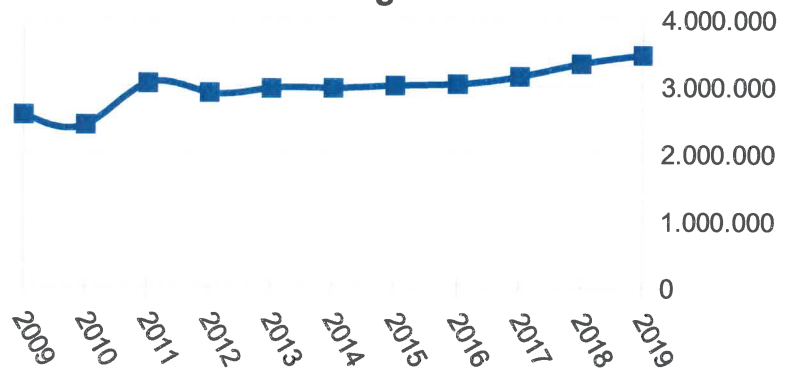
3.3.8 Vedligehold af ejendom

Noreas ejendom er generelt i en fornuftig god stand, men bærer en del steder præg af at være en ejendom fra 70'erne og 80'erne, der trænger til noget vedligeholdelse her og der. I 2019 har vi foretaget ombygning og opdatering af teknikken i Noreas store kontrolrum (bogført under produktionsteknik ("Indkøb: udstyr ...").

3.3.9 Gaveudvikling og udgiftsfordeling

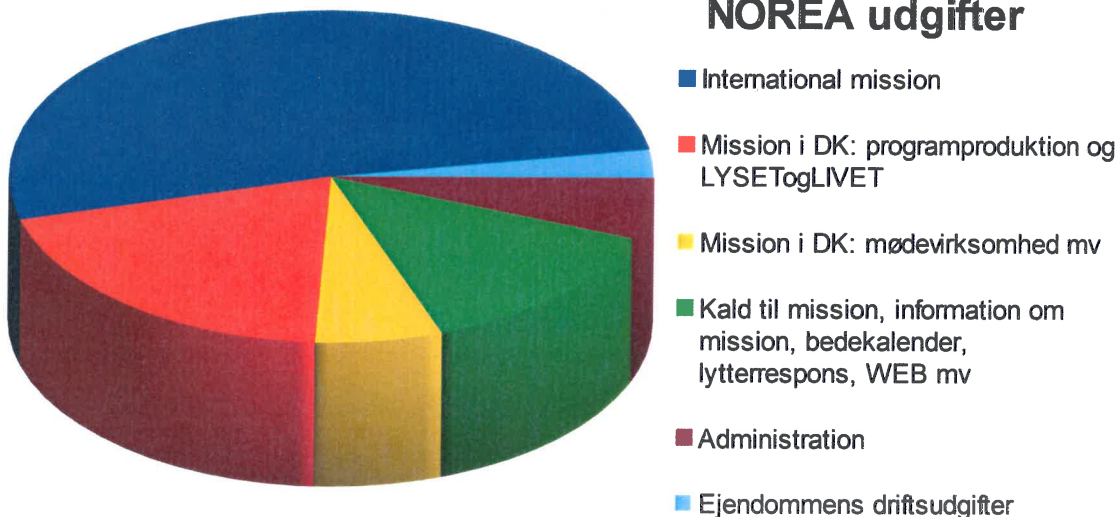
Her vises en graf, der angiver gaveudviklingen (ex. Arvemidler og støtte fra andre organisationer) de seneste år.

Gaveindtægter NOREA



Samt en graf der viser udgiftsfordelingen (inkl. udgifter til ejendommen Porsevej 6)

NOREA udgifter



4 Anvendt regnskabspraksis

Årsrapporten er aflagt i overensstemmelse med regnskabsvejledning for Norea Mediemission, udarbejdet af Luthersk Mission den 20.11.2006.

Årsrapporten er aflagt efter samme regnskabspraksis som foregående år.

De væsentligste anvendte regnskabs- og vurderingsprincipper er:

4.1 Generelt om indregning og måling:

I resultatopgørelsen indregnes indtægter i takt med, at de indtjenes, herunder indregnes værdireguleringer af finansielle aktiver og forpligtelser. I resultatopgørelsen indregnes tillige alle omkostninger, herunder af- og nedskrivninger.

Aktiver indregnes i balancen, når det er sandsynligt, at fremtidige økonomiske fordele vil tilgå Norea Mediemission, og aktivets værdi kan måles pålideligt.

Forpligtelser indregnes i balancen, når det er sandsynligt, at fremtidige økonomiske forpligtelser vil fragå Norea Mediemission, og forpligtelsens værdi kan måles pålideligt.

Ved indregning og måling tages hensyn til forudsigelige tab og risici, der fremkommer inden årsrapporten aflægges, og som be- eller afkræfter forhold, der eksisterede på balancedagen.

4.2 Resultatopgørelsen

Resultatopgørelsen er tilnærmet den funktionsopdelte metode.

4.3 Indtægtskriterium

Gaveindtægter indregnes i takt med, at de erhverves eller optjenes. Gaver, der er indbetalt før årsskifte, indregnes i det pågældende regnskabsår.

Arveindtægter overføres til en konto benævnt "arveudligningspulje". Der indtægtsføres et beløb fra puljen beregnet som gennemsnittet af modtagne arveindtægter i de foregående 5 års afsluttede regnskaber.

4.4 Omkostninger

Resultatopgørelsen er udarbejdet på grundlag af følgende formålsopdeling af omkostninger:

- Internationale missionprojekter
- Mission i Danmark, programvirksomhed
- Mission i Danmark, møde- og kursusvirksomhed
- Informationsvirksomhed og kald til mission
- Administration
- Ejendommens drift
- Renter og gebyrer
- Afskrivninger
- Henlæggelser

Personaleudgifter er udgiftsført under de respektive formål (ud fra forbrugt arbejdstid).

4.5 Periodisering

Udgifter og indtægter er henført til det regnskabsår de vedrører, uden hensyn til betalingstidspunktet. Udgifterne er således medtaget i det år, hvor ydelsen modtages eller arbejdet præsteres. Indtægterne henføres til det år, hvori retten erhverves eller optjenes.

4.6 Balancen

4.6.1 Anlægsaktiver

Ejendommen Porsevej 6, 6100 Haderslev er bogført hos Luthersk Mission i Danmark, hvorfor denne ikke indregnes i balancen.

Anskaffelse af inventar, kontor- og it-udstyr straksafskrives og indgår derfor ikke i indregningen i balancen.

4.6.2 Omsætningsaktiver

Værdipapirer indregnes til dagsværdi pr. statusdagen. Kursreguleringer indregnes i resultatopgørelsen.

Tilgodehavender indregnes til nominel værdi med fradrag af eventuel nedskrivning til imødegåelse af forventede tab.

4.6.3 Gældsforpligtelser

Gældsforpligtelser, gæld til leverandører samt anden gæld indregnes til nominel værdi.

Eventuel gæld i udenlandsk valuta indregnes med kursværdien per statusdagen.


Kursreguleringer indregnes i resultatopgørelsen.

5 Revisionspåtegning


Årsrapporten for perioden 01.01.2019 til 31.12.2019 har vi revideret i henhold til LM's Økonomiudvalgs regnskabs- og revisionsvejledning af 20.11.2006, og fundet i overensstemmelse med bogholderi og bilag.

Bilagene er stikprøvevis kontrolleret. Vi er således af den opfattelse, at regnskabet udviser et retvisende billede af Norea Mediemissions økonomiske stilling pr. 31.12.2019.

Haderslev, d. 27. maj 2020



Benny Jensen
revisor




Jakob Søe Østerby
revisor

6 Delregnskab for Online donationer

Norea Radio Danmark (Porsevej 6, DK - 6100 Haderslev CVR-nr. 82 38 81 17 – herefter kaldet Norea Mediemiission), har anmeldt en løbende indsamling til indsamlingsnævnet.dk. Indsamlingen sker primært via Noreas hovedhjemmeside www.norea.dk, samt www.lysetoglivet.dk og www.tilliv.dk. Beløbene fra denne indsamling indgår på konto 1551 – 1091330 i Danske Bank og anvendes til fordel for ”udbredelsen af evangeliet om Jesus Kristus i verden, primært i områder og blandt folkeslag, der er lukkede for traditionel missionsvirksomhed og i Danmark – realiseret gennem en målrettet og strategisk anvendelse af elektroniske medier, herunder primært radiomediet”.

Denne offentlige indsamling via Noreas hjemmesider udgør en mindre del af Noreas samlede indsamling. Herunder fremgår det indsamlede beløb samt anvendelsen af samme. Nedenstående tal indgår som en del af NOREAs ordinære regnskab, som er tilgængelig via organisationens hjemmeside www.norea.dk.

Haderslev, d. 27. maj 2020



Ole Sørensen
daglig leder af Norea Mediemiission

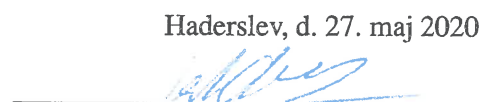
Norea Mediemiission, delregnskab for: Online Donationer	2019 hele kr.	Andel (1)
INDTÆGTER		
Donationer – generelt (+ 500 kr. jubi betaling)	184.112	
Donationer – Lyset&Livet.dk og TilLiv.dk	31.770	
Donationer – TyrkietRadio	37.147	
Donationer – ”Kvinder med Håb”	3.225	
Donationer – SAT-7 & SAT-7 teknikere	30.096	
Donationer – Cambodja og CentralAsien	2.250	
INDTÆGTER i alt	288.600	6,54%
UDGIFTER		
Prod., broadcast & radio distrib. (Kina, Indien, Afrikas Horn, CA og KmH)	173.100	16,08%
Drift: distribution PB, L&L og TilLiv mediefiler	30.000	11,55%
Radioarbejde i Tyrkiet (Mellemøsten)	35.000	6,20%
Støtte til SAT-7 (inkl. støtte til SAT-7 medarbejder)	29.000	19,16%
Administration (7,5 % af udgifterne)	21.500	8,72%
UDGIFTER i alt	288.600	7,13%
RESULTAT	0	0

(1): Andel af den givne udgift i Noreas samlede regnskab

6.1 Revisorpåtegning for delregnskab

Ovenstående delregnskab som vedrører Online Donationer & MobilePay (denne side) er kontrolleret og revideret af Noreas revision.


Benny Jensen
revisor

Haderslev, d. 27. maj 2020

Jakob Søb Osterby
revisor

NOREA 2019

se note	2019 budget t.kr.	2019 hele kr.	2018 hele kr.
------------	----------------------	------------------	------------------

7 RESULTATOPGØRELSE

INDTÆGTER

1 Gaver og støtte	3.820	4.333.258	4.066.099
Salg af radioprogrammer mv.	1	0	0
NoA mv.	0	0	0
Diverse indtægter	50	76.669	94.844
INDTÆGTER i alt	3.871	4.409.926	4.160.943

UDGIFTER

11 Internationale missionsprojekter	1.653	2.145.233	2.086.760
12 Mission i DK, programvirksomhed	757	830.173	433.942
13 Mission i DK, møde/kursusaktivitet	373	265.251	373.686
14 Information, bedekalender, web mm.	530	559.474	547.887
15 Administration	323	246.591	256.658
16 Løn og personaleudgifter (fordelt i regnskab)	0	0	0
UDGIFTER i alt	3.636	4.046.722	3.698.934

Resultat før finansiering mv.	235	363.204	462.009
--------------------------------------	------------	----------------	----------------

20 Ejendommens driftsudgifter	-114	-115.076	-361.173
21 Afskrivning	0	0	0
22 Renter & gebyrer	-44	-38.606	-52.362

Resultat før ekstraordinære poster	77	209.522	48.473
-------------------------------------------	-----------	----------------	---------------

31 Ekstraordinære poster	0	0	0
--------------------------	---	---	---

Resultat før henlæggelser	77	209.522	48.473
----------------------------------	-----------	----------------	---------------

41 Henlæggelser (ex. arveudligningspulje)	0	120.000	0
-------------------------------------------	---	---------	---

ÅRETS RESULTAT	77	89.522	48.473
-----------------------	-----------	---------------	---------------

8 BALANCE pr. 31.12.2019

se note	AKTIVER	2019 hele kr.	2018 hele kr.
51	Anlægsaktiver	0	0
52	Debitorer	14.382	25.000
53	Tilgodehavender	482	726.678
54	Varelager	0	0
55	Likvide beholdninger	2.088.226	1.196.060
56	Ejendom; Porsevej 6 (bogført i LM's landskasse) (1.500.000)	0	0
	AKTIVER i alt	2.103.089	1.947.738
 PASSIVER			
61	Egenkapital	671.955	582.433
62	Henlæggelser	874.359	936.981
63	Kortfristet gæld	556.775	428.324
	PASSIVER i alt	2.103.089	1.947.738

NOREA 2019

Note	2019	2019	2018
nr.	budget t.kr.	hele kr.	hele kr.

9 NOTER

1 Gaver og støtte

Gaver, enkeltpersoner & møder i alt	3.505	3.462.905	3.334.937
Arveindtægter i alt	250	306.723	137.828
Støtte fra andre org./foreninger i alt	65	563.629	593.333
GAVER OG STØTTE i alt	3.820	4.333.258	4.066.099

11 Internationale missionsprojekter

Kina	220	218.684	210.643
Afrikas Horn (Etiopien, Eritrea & Somalia)	260	271.638	161.091
Indien	180	215.292	221.133
Mellemøsten	70	564.475	742.373
KmH: Cambodja + Albanien	83	126.509	127.373
Centralasien (primært KmH)	300	244.152	158.815
Nålestiksprojekter	110	93.927	0
SAT-7, fjernsyn – Mellemøsten	175	151.353	135.257
Sendetid & produktions udg. i alt	1.398	1.886.030	1.756.685
Opfølgning/tilsyn YM-projekter i alt	255	259.203	330.076
INTERNATIONALE PROJEKTER i alt	1.653	2.145.233	2.086.760

12 Mission i DK, programvirksomhed

Dansk programproduktion

Løn – vedligehold mv.	25	12.825	21.249
Indkøb: udstyr/blanke medier/musik udgiv.	42	141.086	56.755
Produktionsudstyr i alt	67	153.912	78.004
Programserier & TilLiv (inkl løn) i alt	225	398.334	184.431
Større prog.serier i alt	168	4.569	7.412
<u>Dansk programproduktion i alt</u>	<u>460</u>	<u>556.814</u>	<u>269.846</u>

Kopiering & distribution DK-programmer

PB, LYSETogLIVET & TilLiv (inkl. Løn)	269	146.725	117.358
DK program distribution i øvrigt	25	13.644	11.479
Musik- og specialproduktioner	0	0	0
MedieServ: HW & BredB (PB+L&L+TilLiv)	3	112.990	35.259
<u>Kopiering & distrib. DK-program. i alt</u>	<u>297</u>	<u>273.358</u>	<u>164.096</u>

MISSION DK, PROGRAMV. i alt	757	830.173	433.942
------------------------------------	------------	----------------	----------------

13 Mission i DK, møde/kursusaktivitet

Løn – medarbejdere: infomøder	275	171.873	231.875
Norea-møder rejseudgifter mv.	38	11.333	57.502
Norea-møder i alt	313	183.205	289.377

Løn: møder/kurser vedr. lokalradioer/KPK/Æ	50	79.936	82.823
Møde-/kursus udgifter (rejse mv.)	10	2.109	1.487
Møde/kursus m./for lokalradioer i alt	60	82.046	84.310
MISSION DK, MØDE/KURSUS. i alt	373	265.251	373.686
14 Information, bedekalender, web mm.			
Løn – informations-afdeling	221	292.664	255.182
Månedssblad/-brev	205	158.875	161.946
Øv. månedssudgiv.: KmH-bedekalender	35	38.563	40.316
Information vedr. specialkampagner	12	7.692	18.038
Annoncer, elektronisk, audio info-mat mv.	57	61.680	72.405
INFORMATION, BEDEKAL. MV i alt	530	559.474	547.887
15 Administration			
Lønudgifter – administration, ex gavekart.	150	156.991	157.746
Momskompensation	0	-46.337	-41.102
Salg af kopier/print/papir osv	-5	-14.059	-5.512
Inventar, kontormaskiner & EDB	65	99.417	64.618
Porto, telefon & internet	28	12.245	13.791
Diverse kontorartikler + papirvarer	18	4.506	23.702
Kontorudgifter i alt	256	212.763	213.244
Møde- og rejseudgifter i alt	22	19.083	15.433
Diverse, administration	8	7.929	10.343
Lønudgifter – giverkartotek	65	42.086	49.753
Takkebreve, elektronisk indsamlings ord. m	32	9.852	21.651
Porto, kopi & print, udgifter (fordelt i regnsk	-60	-45.123	-53.765
ADMINISTRATION i alt	323	246.591	256.658
16 Løn og personaleudgifter (fordelt i regnskab)			
Lønudgifter i alt	1.547	1.488.268	1.399.449
Øvrige personaleudgifter i alt	41	56.649	54.060
Lønudgifter fordeling i øvrig regnskab m.v.	-1.588	-1.544.917	-1.453.509
LØN OG PERSONALEUDG. i alt	0	0	0
20 Ejendommens driftsudgifter			
Løn – medarbejdere	60	66.239	130.970
Leje indtægt	-100	-98.018	-101.249
Afdrag vedr. ejendom	0	0	0
Forsikring og ejendomsskat	33	30.424	33.641
Varme og lys	80	72.251	93.335
Vedligeholdelse, ombygning & rengøring	41	44.179	204.477
EJENDOMMENS DRIFT. i alt	114	115.076	361.173
21 Afskrivning			
Inventar, kontormaskiner og EDB straksafsk	0	0	0
Årets afskrivning i alt	0	0	0

22 Renter & gebyrer			
Renteindtægt & kursgevinst	-10	11.254	-8.410
Gebyr: pengeinstitut & BetalingsService	-34	-49.860	-43.953
RENTER & GEBYRER i alt	-44	-38.606	-52.362
31 Ekstraordinære poster			
Varer og ydelser til ombygning 2008	0	0	0
Specielle poster (tidl. Arveudligning)	0	0	0
Fremført fra renoveringskonto	0	0	0
EKSTRAORDINÆRE POSTER i alt	0	0	0
41 Henlæggelser (ex. arveudligningspulje)			
Henlæg. til renovering/vedligehold	0	120.000	0
HENLÆGGELSER i alt	0	120.000	0
51 Anlægsaktiver			
Inventar, kontormaskiner og EDB straksafskrives		0	0
ANLÆGSAKTIVER i alt		0	0
52 Debitorer			
Lokalradioer, bogsalg og enkeltpersoner		14.382	25.000
DEBITORER i alt		14.382	25.000
53 Tilgodehavender			
Tilgodehavender		482	726.678
TILGODEHAVENDER i alt		482	726.678
54 Varelager			
Varelager CD'er (VGB, AT & Lyn)		0	0
VARELAGER i alt		0	0
55 Likvide beholdninger			
Kasse, DKK		291	1.298
Kasse, EUR & USD		9.925	7.094
Danske B: Giro, BS, DRIFT & MC		1.384.800	1.130.208
Danske Bank: USD-konto		441.486	2.992
Danske Bank: Onlinedonation		247.603	50.347
PayPal – Business-konto		0	0
Alm. Brand Bank		0	0
Finansnetbanken (tidl. EikB)		0	0
Aftalekonti og opsparing		4.121	4.121
LIKVIDE BEHOLDNINGER i alt		2.088.226	1.196.060
56 Ejendom; Porsevej 6 + 6A			
Bogført ejendomsværdi i LM's landskasse		1.500.000	1.500.000
NRD's restgæld til LM's hk. vedr. overdragelse af P. 6A		0	0
Ejendomsværdi (netto)		-1.500.000	-1.500.000
EJENDOM; Porsevej 6 (bogført i LM-landskasse)		0	0

61 Egenkapital		
Egenkapital pr. 1.1	582.433	533.960
Valutadifference vedr. 2010 (jf. 3.3.7)	0	0
Årets resultat	89.522	48.473
EGENKAPITAL pr. 31/12	671.955	582.433
62 Henlæggelser		
Primosaldo, arveudligningspulje	906.737	196.243
Indkomne arvebeløb	124.101	848.321
Arv indregnet i årets drift	-306.723	-137.828
Ultimosaldo, arveudligningspulje	724.114	906.737
Primosaldo, henlæg. til nye/spec. projekter	0	0
Henlagt til DK-medieservices	55.000	0
Ultimosaldo, henlæg. til nye projekter	55.000	0
Primosaldo, henlæg. til renov./ombyg.	30.245	30.245
Henlagt til vedligehold ejendom	65.000	0
Ultimosaldo, henlæg. til renov./ombyg.	95.245	30.245
Primosaldo, henlæg. YM-projekter	0	0
Anvendt til projekt i Indonesien	0	0
Ultimosaldo, henlæg. YM-projekter	0	0
Primosaldo, henlæg. til inventar/EDB/k mask.	0	0
Henlagt til puljen / fremført til drift	0	0
Ultimosaldo, henlæg. Til: inventar/EDB/k mask	0	0
HENLÆGGELSER i alt	874.359	936.981
63 Kortfristet gæld		
Private lån	184.000	146.500
Kreditorer	165.657	99.309
Skyldig moms og afgifter	0	0
Skyldige omkostninger	2.424	0
Skyldig feriepenge	150.800	137.824
Skyldig A-skat, ATP & AM-bidrag	40.994	31.791
Depositum lejemaal	12.900	12.900
KORTFRISTET GÆLD i alt	556.775	428.324