

---

# Diabetesforeningen

Samlede aktiviteter

## Årsrapport for 2018

---

CVR-nr. 35 23 15 28

Godkendt på foreningens  
repræsentantskabsmøde

Den 25. maj 2019



Dirigent



# Indholdsfortegnelse

Oplysninger om foreningen	1
Ledelsespåtegning	2
Den uafhængige revisors revisionspåtegning	3
Den interne revisors erklæring	7
Hoved- og nøgletal	8
Ledelsesberetning	9
<i>Årsregnskab</i>	
Anvendt regnskabspraksis	13
Resultatopgørelse	15
Resultatdisponering	16
Balance	17
<i>Noter til resultatopgørelsen</i>	
1. Indsamlede midler	19
2. Sponsor- og kampagneindtægter, lotteri, varesalg m.m.	19
2.1 Landsindsamlingen og øvrige indsamlinger	20
3. Omkostninger ved indtægtsskabende virksomhed	20
4. Kapitalindtægter	21
5. Kapitalomkostninger	21
6. Offentlige tilskud	21
6.1 Udlodningsmidlerne	21
7. Administrationsomkostninger	22
8. Omkostninger til hovedformål	24
9. Sekundære poster	25
<i>Noter til balancen</i>	
10. Andre tilgodehavender	26
11. Andre værdipapirer mv.	26
12. Likvide beholdninger	26
13. Egenkapital	27
14. Kreditinstitutter	27
15. Anden gæld	27
16. Periodeafgrænsningsposter	27

## Oplysninger om foreningen

Diabetesforeningen  
Stationsparken 24, st. tv.  
2600 Glostrup

Telefon: 66 12 90 06  
Telefax: 65 91 49 08

Regnskabsperiode: 1. januar – 31. december

### *Hovedbestyrelse*

Truels Schultz, formand  
Jørgen Andersen, næstformand  
Torben Wied, næstformand  
Anja Dahl Østergren  
Henning Nielsen  
Thomas Elgaard Larsen  
David Rasmussen  
John Arne Sørensen  
Mette David Jensen

### *Direktion*

Peer Steensbro  
Adm. direktør og økonomidirektør

### *Revision*

PricewaterhouseCoopers  
Statsautoriseret Revisionspartnerselskab  
Rytterkasernen 21  
Postboks 370  
5100 Odense C

### *Bankforbindelse*

Danske Bank

## Ledelsespåtegning

Ledelsen har aflagt årsrapporten for regnskabsåret 1. januar - 31. december 2018 for Diabetesforeningen. Årsrapporten er behandlet og vedtaget dags dato.

Årsrapporten er aflagt i overensstemmelse med god regnskabsskik, foreningens vedtægter og bekendtgørelse nr. 248 af 27. marts 2018 om ansøgningspuljen til landsdækkende handicaporganisationer og -foreninger.

Vi anser den valgte regnskabspraksis for hensigtsmæssig og de udøvede regnskabsmæssige skøn for forsvarlige, ligesom årsregnskabet efter vores opfattelse indeholder de oplysninger, der er relevante for at bedømme foreningens økonomiske forhold og i overensstemmelse med foreningens vedtægter. Det er derfor vores opfattelse, at årsregnskabet giver et retvisende billede af foreningens aktiver og passiver, den finansielle stilling samt af resultatet af foreningens aktiviteter for regnskabsåret 2018.

Årsregnskabet indstilles til godkendelse på foreningens repræsentantskabsmøde.

Odense, den 25. maj 2019

### Direktionen:



Peer Steensbro  
Adm. direktør og økonomidirektør

### Hovedbestyrelsen:



Truels Schultz  
formand



Jørgen Andersen  
næstformand



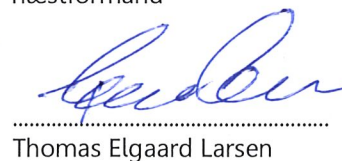
Torben Wied  
næstformand



Anja Dahl Østergren



Henning Nielsen



Thomas Elgaard Larsen



David Rasmussen



John Arne Sørensen



Mette David Jensen

# Den uafhængige revisors revisionspåtegning

Til Hovedbestyrelsen i Diabetesforeningen

## Konklusion

Det er vores opfattelse, at årsregnskabet giver et retvisende billede af foreningens aktiver, passiver og finansielle stilling pr. 31. december 2018 samt af resultatet af foreningens aktiviteter for regnskabsåret 1. januar - 31. december 2018 i overensstemmelse med god regnskabsskik, foreningens vedtægter og bekendtgørelse nr. 248 af 27. marts 2018 om ansøgningspuljen til landsdækkende handicaporganisationer og -foreninger (i det følgende kaldet "tilskudsgivers retningslinjer").

Vi har revideret årsregnskabet for foreningen for regnskabsåret 1. januar - 31. december 2018, der omfatter resultatopgørelse, balance og noter, herunder anvendt regnskabspraksis ("regnskabet").

## Grundlag for konklusion

Vi har udført vores revision i overensstemmelse med internationale standarder om revision og de yderligere krav, der er gældende i Danmark, samt god offentlig revisionsskik, idet revisionen udføres på grundlag af bestemmelserne i tilskudsgivers retningslinjer. Vores ansvar ifølge disse standarder og krav er nærmere beskrevet i revisionspåtegningens afsnit *Revisors ansvar for revisionen af regnskabet*. Vi er uafhængige af foreningen i overensstemmelse med internationale etiske regler for revisorer (IESBA's Etiske regler) og de yderligere krav, der er gældende i Danmark, ligesom vi har opfyldt vores øvrige etiske forpligtelser i henhold til disse regler og krav. Det er vores opfattelse, at det opnåede revisionsbevis er tilstrækkeligt og egnet som grundlag for vores konklusion.

## Udtalelse om ledelsesberetningen

Ledelsen er ansvarlig for ledelsesberetningen.

Vores konklusion om regnskabet omfatter ikke ledelsesberetningen, og vi udtrykker ingen form for konklusion med sikkerhed om ledelsesberetningen.

I tilknytning til vores revision af regnskabet er det vores ansvar at læse ledelsesberetningen og i den forbindelse overveje, om ledelsesberetningen er væsentligt inkonsistent med regnskabet eller vores viden opnået ved revisionen eller på anden måde synes at indeholde væsentlig fejlinformation.

Vores ansvar er derudover at overveje, om ledelsesberetningen indeholder krævede oplysninger i henhold til god regnskabsskik, foreningens vedtægter og tilskudsgivers retningslinjer.

Baseret på det udførte arbejde er det vores opfattelse, at ledelsesberetningen er i overensstemmelse med årsregnskabet og er udarbejdet i overensstemmelse med god regnskabsskik, foreningens vedtægter og tilskudsgivers retningslinjer. Vi har ikke fundet væsentlig fejlinformation i ledelsesberetningen.

# Den uafhængige revisors revisionspåtegning – fortsat

## Ledelsens ansvar for regnskabet

Ledelsen har ansvaret for udarbejdelsen af et årsregnskab, der giver et retvisende billede i overensstemmelse med god regnskabsskik, foreningens vedtægter og tilskudsgivers retningslinjer. Ledelsen har endvidere ansvaret for den interne kontrol, som ledelsen anser for nødvendig for at udarbejde et regnskab uden væsentlig fejlinformation, uanset om denne skyldes besvigelser eller fejl.

Ved udarbejdelsen af regnskabet er ledelsen ansvarlig for at vurdere foreningens evne til at fortsætte driften; at oplyse om forhold vedrørende fortsat drift, hvor dette er relevant; samt at udarbejde regnskabet på grundlag af regnskabsprincippet om fortsat drift, medmindre ledelsen enten har til hensigt at likvidere foreningen, indstille driften eller ikke har andet realistisk alternativ end at gøre dette.

## Revisors ansvar for revisionen af regnskabet

Vores mål er at opnå høj grad af sikkerhed for, om regnskabet som helhed er uden væsentlig fejlinformation, uanset om denne skyldes besvigelser eller fejl, og at afgive en revisionspåtegning med en konklusion. Høj grad af sikkerhed er et højt niveau af sikkerhed, men er ikke en garanti for, at en revision, der udføres i overensstemmelse med internationale standarder om revision og de yderligere krav, der er gældende i Danmark, samt god offentlig revisionsskik, jf. tilskudsgivers retningslinjer, altid vil afdække væsentlig fejlinformation, når sådan findes. Fejlinformationer kan opstå som følge af besvigelser eller fejl og kan betragtes som væsentlige, hvis det med rimelighed kan forventes, at de enkeltvis eller samlet har indflydelse på de økonomiske beslutninger, som brugerne træffer på grundlag af regnskabet.

Som led i en revision, der udføres i overensstemmelse med internationale standarder om revision, samt yderligere krav, der er gældende i Danmark, samt god offentlig revisionsskik, jf. tilskudsgivers retningslinjer, foretager vi faglige vurderinger og opretholder professionel skepsis under revisionen. Herudover:

- Identificerer og vurderer vi risikoen for væsentlig fejlinformation i regnskabet, uanset om denne skyldes besvigelser eller fejl, udformer og udfører revisionshandlinger som reaktion på disse risici samt opnår revisionsbevis, der er tilstrækkeligt og egnet til at danne grundlag for vores konklusion. Risikoen for ikke at opdage væsentlig fejlinformation forårsaget af besvigelser er højere end ved væsentlig fejlinformation forårsaget af fejl, idet besvigelser kan omfatte sammensværgelser, dokumentfalsk, bevidste udeladelser, vildledning eller tilsidesættelse af intern kontrol.
- Opnår vi forståelse af den interne kontrol med relevans for revisionen for at kunne udforme revisionshandlinger, der er passende efter omstændighederne, men ikke for at kunne udtrykke en konklusion om effektiviteten af foreningens interne kontrol.

## Den uafhængige revisors revisionspåtegning – fortsat

- Tager vi stilling til, om den regnskabspraksis, som er anvendt af ledelsen, er passende, samt om de regnskabsmæssige skøn og tilknyttede oplysninger, som ledelsen har udarbejdet, er rimelige.
- Konkluderer vi, om ledelsens udarbejdelse af regnskabet på grundlag af regnskabsprincippet om fortsat drift er passende, samt om der på grundlag af det opnåede revisionsbevis er væsentlig usikkerhed forbundet med begivenheder eller forhold, der kan skabe betydelig tvivl om foreningens evne til at fortsætte driften. Hvis vi konkluderer, at der er en væsentlig usikkerhed, skal vi i vores revisionspåtegning gøre opmærksom på oplysninger herom i regnskabet eller, hvis sådanne oplysninger ikke er tilstrækkelige, modificere vores konklusion. Vores konklusioner er baseret på det revisionsbevis, der er opnået frem til datoen for vores revisionspåtegning. Fremtidige begivenheder eller forhold kan dog medføre, at foreningen ikke længere kan fortsætte driften.
- Tager vi stilling til den samlede præsentation, struktur og indhold af regnskabet, herunder noteoplysningerne, samt om regnskabet afspejler de underliggende transaktioner og begivenheder på en sådan måde, at der gives et retvisende billede heraf.

Vi kommunikerer med den øverste ledelse om blandt andet det planlagte omfang og den tidsmæssige placering af revisionen samt betydelige revisionsmæssige observationer, herunder eventuelle betydelige mangler i intern kontrol, som vi identificerer under revisionen.

### Erklæring i henhold til anden lovgivning og øvrig regulering

Yderligere oplysninger krævet i henhold til tilskudsgivers retningslinjer

### Udtalelse om juridisk-kritisk revision og forvaltningsrevision

Ledelsen er ansvarlig for, at de dispositioner, der er omfattet af regnskabsaflæggelsen, er i overensstemmelse med meddelte bevillinger, love og andre forskrifter samt med indgåede aftaler og sædvanlig praksis; og at der er taget skyldige økonomiske hensyn ved forvaltningen af de midler og aktiviteterne, der er omfattet af regnskabet.

I tilknytning til vores revision af regnskabet er det i overensstemmelse med god offentlig revisionsetik vores ansvar at udvælge relevante emner til såvel juridisk-kritisk revision som forvaltningsrevision. Ved juridisk-kritisk revision efterprøver vi med høj grad af sikkerhed for de udvalgte emner, om de dispositioner, der er omfattet af regnskabsaflæggelsen, er i overensstemmelse med meddelte bevillinger, love og andre forskrifter samt med indgåede aftaler og sædvanlig praksis. Ved forvaltningsrevision vurderer vi med høj grad af sikkerhed, om de undersøgte systemer, processer eller dispositioner understøtter skyldige økonomiske hensyn ved forvaltningen af de midler og driften af aktiviteterne, der er omfattet af regnskabet.

Hvis vi på grundlag af det udførte arbejde konkluderer, at der er anledning til væsentlige, kritiske bemærkninger, skal vi rapportere herom.


Vi har ingen væsentlige kritiske bemærkninger at rapportere i den forbindelse.

Odense, den 25. maj 2019

**PricewaterhouseCoopers**

Statsautoriseret Revisionspartnerselskab

*CVR-nr. 33 77 12 31*




Mikael Johansen  
statsautoriseret revisor  
mne23318



## Den interne revisors erklæring

Jeg har haft lejlighed til at stille spørgsmål vedrørende årsregnskabet med henblik på vurdering af forholdet mellem anvendelse af midler og foreningens formål, beskrevet i foreningens vedtægter og truffede beslutninger.

Odense, den 25. maj 2019

  
Kent Kristiansen  
intern revisor

## Hoved- og nøgletal

Foreningens udvikling i de seneste 5 år kan beskrives således:

	2018	2017	2016	2015	2014
<b>Hovedtal (t.kr.)</b>					
Kontingenter & modtagne bidrag	22.835	22.519	21.027	20.719	20.883
Sponsorindtægter, erhverv og fonde	2.625	6.077	4.581	3.387	2.590
Arv	17.573	15.427	7.696	20.800	8.791
Offentlige tilskud	5.145	5.123	4.554	4.831	4.942
Kampagneindtægter og lotterier	19.999	19.140	18.548	12.203	10.575
Salg af annoncer	2.154	1.855	1.858	2.125	2.220
Salg af bøger og andre varer	2.603	2.313	2.315	1.832	1.543
Kapitalindtægter	2.451	1.956	675	204	869
Øvrige indtægter	2.042	763	1.544	1.288	1.369
<b>Indtægter i alt</b>	<b>77.427</b>	<b>75.173</b>	<b>62.798</b>	<b>67.389</b>	<b>53.732</b>
Omkostninger ved indtægtsskabende virksomhed	23.581	20.982	17.854	13.192	10.936
Administrationsomkostninger	5.325	5.238	5.209	5.643	4.469
Kapitalomkostninger	1.673	774	648	1.622	478
Oplysning	23.130	24.441	20.751	19.187	17.006
Rådgivning	16.713	16.981	18.330	17.261	14.945
Forskning og viden	4.815	8.863	5.810	5.220	4.728
Kursusvirksomhed	4.814	5.135	3.024	2.931	2.821
<b>Omkostninger i alt</b>	<b>80.051</b>	<b>82.414</b>	<b>71.626</b>	<b>65.056</b>	<b>55.383</b>
Ordinært resultat	-2.624	-7.241	-8.828	2.333	-1.651
Årets resultat	-16.096	-8.171	-6.049	3.474	1.309
Egenkapital, ultimo	41.002	57.098	65.269	71.319	67.845
<b>Nøgletal</b>					
Antal medarbejdere, omregnet til årsværk	79	75	66	61	58
<b>Medlemstal</b>	<b>91.847</b>	<b>89.945</b>	<b>86.923</b>	<b>84.379</b>	<b>80.964</b>

## Ledelsesberetning

Diabetesforeningens hovedformål er at virke for at forbedre livet for mennesker med sygdommen diabetes gennem forebyggelse og bekæmpelse af diabetes og dens følgevirkninger.

### Udvikling i Diabetesforeningens overordnede aktiviteter og mål

2018 blev endnu et år, hvor det lykkedes med at sætte diabetessagen på dagsordenen. Året var præget af, at sundhed rykkede højere og højere op på den politiske dagsorden, fordi regeringens store udspil til en ny sundhedsreform blev meldt på trapperne flere gange.

Vi arbejdede hårdt på at gøre vores indflydelse gældende sideløbende med, at vi var aktive i at gøre den nationale diabeteshandlingsplan til virkelighed. Diabeteshandlingsplanen, som blev offentliggjort på Verdens Diabetes Dag 2017, er en af de største politiske sejre for Diabetesforeningen. Nu arbejder vi så på at føre de 12 initiativer fra planen ud i virkeligheden, som konkrete forbedringer af hverdagen, støtten og behandlingen af mennesker med diabetes i Danmark. Det er der behov for.

Blandt resultaterne fra handlingsplanen, som nåede videre i 2018, kan nævnes:

- Et nyt værktøj til kommunerne til tidlig opsporing af type 2-diabetes baseret på Diabetesforeningens risikotest.
- Etablering af vidensbro, som skal bringe den nyeste viden om især socialt udsatte med diabetes, ud at virke i kommuner og regioner. Her er Diabetesforeningen i front som formand.
- Uddelingen af millionpuljen til bedre støtte til familier med et barn med diabetes, hvor Diabetesforeningen blev valgt til at stå for den samlede indsats.
- En udvidelse af den ret til flash glukosemåling, børn og unge med type 1-diabetes fik i handlingsplanen, hvor regionerne garanterede, at de unge kunne beholde deres apparat efter de fyldte 19 år.

### Stor efterspørgsel

De konkrete resultater skal nu følges op ad en fortsat solid og målrettet indsats fra Diabetesforeningens side. For vi er stadig ikke i mål: Alt for mange med diabetes oplever stadig diskrimination, forhindres i at få adgang til de rette hjælpemidler eller er udsat for forskelsbehandling på grund af deres bopæl i en bestemt kommune eller region. Det er ikke i orden.

Vi holder fast og kæmper videre. Det er vores pligt og vores strategi, og den vil vi leve op til også i fremtiden. Vi er efterspurgt – både fra samarbejdspartnere og myndigheder og fra de tusindvis af medlemmer som søger vores fagpersoners vejledning, bruger vores medier og informationer og deltager i vores netværk og på vores kurser.

## Ledelsesberetning – fortsat

### Opbakning fra repræsentantskab

Men støtten og opmærksomheden forpligter også. Derfor var 2018 også et år, hvor vi for alvor fokuserede på at fremtidssikre Diabetesforeningen. Efter en årrække med stærkt stigende investeringer var vores mål at bringe balancen tilbage i foreningens økonomi og sikre en gennemgribende effektivisering af foreningens drift.

Den samlede plan, som også omfattede lukning af landsindsamlingen, neddrogning af vores internationale aktiviteter og ændring af organisation og ledelse, gjorde det nødvendigt med et ekstraordinært repræsentantskabsmøde i oktober måned. Et meget stort flertal af repræsentantskabet godkendte planen og den vedtægtsændring, der var en forudsætning for, at vi kunne opgive Odense som foreningens hjemsted.

Tilpasningen af økonomien og den påkrævede flytning fra Odense betød desværre, at en del medarbejdere valgte ikke at flytte med til det nye hovedkontor i Glostrup. Vi skylder dem alle stor tak for deres indsats for Diabetesforeningen gennem årene.

De svære, men nødvendige økonomiske prioriteringer er et solidt afsæt for den udvikling, foreningen fortsat er forpligtet på som samlingspunkt for alle med diabetes i Danmark og deres pårørende. Kort før sommerferien stoppede vi desuden samarbejdet med den nu tidligere administrerende direktør. Beslutningen blev truffet af en enig hovedbestyrelse. Baggrund var en grundlæggende uenighed om strategien for Diabetesforeningen.

### Mange aktiviteter

Diabetesforeningen er landets tredje største patientforening, og vi har med en række initiativer formået at skabe opmærksomhed om sagen. Det gælder ikke mindst uddelingen af Diabetesforeningens Forskningslegat til unge talenter indenfor diabetesforskningen samt to andre priser: Diabetesforeningens Behandlerpris til en gruppe, en fagperson eller en afdeling, der gør en særlig indsats for mennesker med diabetes samt Diabetesforeningens Handlingspris til det bedste initiativ om forebyggelse og tidlig opsporing.

Priserne er en vigtig anerkendelse fra Diabetesforeningen, og vi er stolte over, at vi har opbakning til på medlemmernes vegne at hædre dem, der for alvor gør en forskel for mennesker med diabetes og diabetesforskning.

# Ledelsesberetning – fortsat

## Ny begyndelse

I december samledes Diabetesforeningens hovedkontor for første gang i de nye lokaler i Glostrup. Dermed blev årets afsluttende måned også i høj grad en ny begyndelse.

Processen blev gennemført med en stor ansvarlighed, forståelse og loyalitet fra både ledelse, ansatte og hele Diabetesforeningens base af medlemmer og frivillige. Dermed er fundamentet skabt for fremtidens forening, der vil fokusere endnu skarpere på at være medlemmernes forening og en slagkraftig interesseorganisation. Diabetesforeningen kan fortsat fremover løfte den vigtige opgave, vi har varetaget siden 1940, nemlig at være Sammen om et godt liv med diabetes - og en fremtid uden.

## Udvikling i økonomiske forhold

Årets ordinære resultat for Diabetesforeningen blev et underskud på 2,6 mio. kr. Resultatet for urealiseret tab på værdipapirer udgjorde 5,5 mio. kr., og sekundære poster udgjorde et underskud på 8,0 mio. kr. Det samlede resultat blev et underskud på 16,1 mio.kr. De sekundære poster relaterer til gennemførelsen af en række omfattende omstruktureringer i foreningen, herunder sammenlægningen af de 2 kontorer og fraflytningen fra Odense.

Det budgetterede resultat for året var et underskud på 12,4 mio.kr. Resultatet betragtes som værende ikke tilfredsstillende.

Diabetesforeningens samlede værdipapirbeholdning faldt med 27,7 % i løbet af 2018.

Værdipapirbeholdningen androg således ved årets udgang 47,4 mio. kr. Diabetesforeningens egenkapital faldt med 28,2 %, således at egenkapitalen ultimo 2018 udgør 41,0 mio. kr.

## Fremtidige forhold

Igennem de seneste år har Diabetesforeningen vækstet betydeligt, idet det blev besluttet, at en del af foreningens opsparede egenkapital skulle komme vores medlemmer til gavn, via investeringer og nye initiativer. Det fremtidige økonomiske mål, er nu at genskabe balance mellem udgifter og indtægter.

For året 2019, er der budgetteret med et underskud på 3,8 mio.kr. Der forventes balance mellem indtægter og udgifter i 2020.

## Ledelsesberetning – fortsat

### Begivenheder efter regnskabsårets afslutning

Der er efter balancedagen afhændet anlægsaktiver, i kraft af ejendom beliggende i Odense. Afhændelsen forrykker ikke vurderingen for 2018.

## Anvendt regnskabspraksis

Årsrapporten for Diabetesforeningen er aflagt i overensstemmelse med god regnskabsskik, foreningens vedtægter og bekendtgørelse nr. 248 af 27. marts 2018 om ansøgningspuljen til landsdækkende handicaporganisationer og -foreninger.

Anvendt regnskabspraksis er uændret i forhold til tidligere år.

### Resultatopgørelsen

#### Indtægter

Indtægter indgår i resultatopgørelsen efter faktureringsprincippet, bortset fra kontingenter, der vedrører det kommende år.

#### Omkostninger ved indtægtsskabende virksomhed

Omkostninger ved indtægtsskabende virksomhed omfatter omkostninger vedrørende indsamlingsprojekter og lotterier, varekøb mv. samt øvrige omkostninger vedrørende indsamling, medlemsservice og kontingentopkrævning.

#### Kapitalindtægter og -omkostninger

Kapitalposterne omfatter renteindtægter og -omkostninger, deklarerede aktieudbytter, realiserede kursgevinster og -tab vedrørende værdipapirer.

Der foretages periodisering af foreningens kapitalposter.

#### Administrationsomkostninger

Administrationsomkostninger omfatter omkostninger til fælles funktioner, herunder kontorhold, it, forsendelse og personaleomkostninger.

#### Af- og nedskrivninger

Driftsmidler omkostningsføres i anskaffelsesåret og er indeholdt i regnskabsposten administrationsomkostninger.

#### Sekundære poster

Sekundære poster indeholder regnskabsposter af sekundær karakter i forhold til foreningens hovedaktiviteter.

#### Anvendelse

Regnskabsposten *Oplysning* vedrører andel af omkostninger til medlemsbladet "Diabetes", Behandlerbladet, hjemmesiden samt omkostninger til portaler, en del af omkostningerne til børne- og familiekurser, motivationsgrupper, rådighedsbeløb til lokalafdelingerne samt unge og børnefamiliegrupper.

## Anvendt regnskabspraksis – fortsat

Regnskabsposten *Rådgivning* vedrører primært omkostninger til rådgivningsdrift herunder egentlig sagsbehandling, rådgivning via "Diabeteslinjen", rådgivning via lokalforeninger, unge-, børne- og familiegupper samt andel af omkostninger til medlemsbladet "Diabetes", behandlerbladet og hjemmesider.

Regnskabsposten *Forskning og Analyse* vedrører omkostninger til drift af afdelingen. Herudover omkostninger til egen forskning i "egenomsorg", deltagelse i eksterne forskningsaktiviteter, uddeling af forskningslegater samt øvrige omkostninger vedrørende forskningsadministration.

Regnskabsposten *Kursusvirksomhed* omfatter omkostninger til kursusvirksomhedens drift. Derudover omkostninger til selve gennemførelsen af kurserne.

### Skat

Diabetesforeningen er en almennyttig forening og er fritaget for skatteansættelse efter selskabsskatteloven.

### Balancen

#### Materielle anlægsaktiver

Materielle anlægsaktiver omfatter ejendommen Rytterkasernen 1. Ejendommen er optaget til oprindelig anskaffelsessum med tillæg af senere tilgange og forbedringsomkostninger og med fradrag af eventuelle nedskrivninger.

Driftsmidler og øvrige aktiver til egne formål omkostningsføres i regnskabsåret.

#### Tilgodehavender

Tilgodehavender måles til amortiseret kostpris, der sædvanligvis svarer til nominel værdi. Værdien reduceres med nedskrivninger til imødegåelse af forventede tab.

#### Periodeafgrænsningsposter

Periodeafgrænsningsposter indregnet under aktiver omfatter forudbetalte omkostninger vedrørende efterfølgende regnskabsår.

#### Værdipapirer og kapitalandele

Børsnoterede værdipapirer, som omfatter aktier og obligationer, måles til kursværdien på balancedagen.

#### Periodeafgrænsningsposter

Periodeafgrænsningsposter indregnet under forpligtelser omfatter modtagne betalinger vedrørende indtægter i efterfølgende regnskabsår.



# Resultatopgørelse

1. januar - 31. december

	Note	2018 kr.	2017 kr.
Indsamlede midler	1	40.408.104	37.945.928
Sponsor- og kampagneindtægter, lotteri, varesalg m.m.	2	29.423.449	30.148.037
<b>Indtægter ved indtægtsskabende virksomhed i alt</b>		<b>69.831.553</b>	<b>68.093.965</b>
Omkostninger ved indtægtsskabende virksomhed	3	23.581.021	20.981.520
<b>Resultat af indtægtsskabende virksomhed</b>		<b>46.250.532</b>	<b>47.112.445</b>
Kapitalindtægter	4	2.450.540	1.956.025
Kapitalomkostninger	5	1.672.838	773.920
Offentlige tilskud	6	5.144.632	5.122.887
<b>Nettoindtægter</b>		<b>52.172.866</b>	<b>53.417.437</b>
Administrationsomkostninger	7	5.324.483	5.237.957
<b>Resultat til udlodning til Diabetesforeningens formål</b>		<b>46.848.383</b>	<b>48.179.480</b>
Oplysning	8	23.130.069	24.440.770
Rådgivning	8	16.713.011	16.981.237
Forskning og viden	8	4.815.332	8.862.662
Kursusvirksomhed	8	4.813.815	5.135.443
<b>Omkostninger til hovedformål</b>		<b>49.472.227</b>	<b>55.420.112</b>
<b>Ordinært resultat</b>		<b>-2.623.844</b>	<b>-7.240.632</b>
Urealiserede tab på valutaterminer		-200.260	0
Urealiserede gevinst på valutaterminer		0	84.320
Urealiseret kursgevinst, værdipapirer		0	3.061.539
Urealiseret kurstab, værdipapirer		-5.312.460	0
Sekundære poster	9	-7.959.796	-4.076.078
<b>Årets resultat</b>		<b>-16.096.360</b>	<b>-8.170.851</b>

som af Hovedbestyrelsen foreslås overført til næste år.

	Note	2018 kr.	2017 kr.
<b>Resultatdisponering</b>			
Bundne midler		4.308.752	4.388.306
Frie midler		-20.405.112	-12.559.157
Årets resultat		<u>-16.096.360</u>	<u>-8.170.851</u>

## Balance

pr. 31. december

<b>Aktiver</b>	<b>Note</b>	<b>2018 kr.</b>	<b>2017 kr.</b>
<b>Anlægsaktiver</b>			
Grund og bygning		11.000.000	11.000.000
<b>Materielle anlægsaktiver</b>		11.000.000	11.000.000
<b>Anlægsaktiver i alt</b>		11.000.000	11.000.000
<b>Omsætningsaktiver</b>			
Tilgodehavender fra salg og tjenesteydelser		5.138.246	3.287.813
Andre tilgodehavender	10	1.911.027	1.002.888
Periodeafgrænsningsposter		911.263	1.013.489
<b>Tilgodehavender</b>		7.960.536	5.304.190
Andre værdipapirer mv.	11	47.424.566	65.630.240
<b>Værdipapirer og kapitalandele</b>		47.424.566	65.630.240
<b>Likvide beholdninger</b>	12	12.955.250	3.767.336
<b>Omsætningsaktiver i alt</b>		68.340.352	74.701.766
<b>Aktiver i alt</b>		79.340.352	85.701.766

# Balance

pr. 31. december

<b>Passiver</b>	<b>Note</b>	<b>2018 kr.</b>	<b>2017 kr.</b>
<b>Egenkapital</b>			
Primosaldo		57.098.442	65.269.293
Overført resultat		-16.096.360	-8.170.851
<b>Egenkapital i alt</b>	13	<u>41.002.082</u>	<u>57.098.442</u>
<b>Hensatte forpligtelser</b>			
Midler primo, Oscar Jensens Fond		39.074	40.574
Anvendte midler, Oscar Jensens Fond		0	-1.500
<b>Hensatte forpligtelser i alt</b>		<u>39.074</u>	<u>39.074</u>
<b>Gældsforpligtelser</b>			
Kreditinstitutter	14	15.637.518	0
Leverandører af varer og tjenesteydelser		2.049.774	2.736.171
Anden gæld	15	14.838.419	9.981.453
Periodeafgrænsningsposter	16	5.773.485	15.846.626
<b>Kortfristede gældsforpligtelser</b>		<u>38.299.196</u>	<u>28.564.250</u>
<b>Gældsforpligtelser i alt</b>		<u>38.299.196</u>	<u>28.564.250</u>
<b>Passiver i alt</b>		<u>79.340.352</u>	<u>85.701.766</u>

## Note: Sikkerhedsstillelser og garantiforpligtelser m.m.

Til sikkerhed over for foreningens pengeinstitut er der afgivet sikkerhed i foreningens værdipapirbeholdning.

Foreningen har over for Nordea Ejendomsinvestering A/S stillet garanti på kr. 1.173.746 og over for Dansk Ejendomsfond I A/S stillet garanti på kr. 814.672.

### Leje- og leasingforpligtelser:

	<b>2018 kr.</b>	<b>2017 kr.</b>
Inden for 1 år	2.201.896	1.773.884
Mellem 1 og 5 år	5.217.471	1.675.991
	<u>7.419.367</u>	<u>3.449.875</u>

## Noter til resultatopgørelsen

	2018 kr.	2017 kr.
<b>1. Indsamlede midler</b>		
Kontingentindtægter	16.949.942	16.408.427
Modtagne bidrag	5.740.920	5.964.978
Gavebreve	143.810	145.460
Arv	17.573.432	15.427.063
	<u>40.408.104</u>	<u>37.945.928</u>
<b>2. Sponsor- og kampagneindtægter, lotteri, varesalg m.m.</b>		
Sponsorindtægter	2.054.604	1.574.746
Fonde og puljer	349.696	4.248.646
Donorbaseopbygning	731.638	789.043
Annoncesalg	2.154.535	1.855.231
Diverse indtægter	1.695.331	232.475
Erhvervspartnerenskaber	188.494	253.506
Gruppelivsforsikring, indtægter	319.560	306.250
Indtægter landsindsamling – note 2.1	2.516.284	3.557.594
Indtægter skrabelodslotteri	16.583.170	14.793.267
Salg af bøger og andre varer	2.603.090	2.312.720
Kursusindtægter	227.047	224.559
	<u>29.423.449</u>	<u>30.148.037</u>

# Noter til resultatopgørelsen

## 2.1 Landsindsamlingen og øvrige indsamlinger

Indsamlingerne foretaget i Diabetesforeningen er foretaget i overensstemmelse med reglerne i indsamlingsloven og indsamlingsbekendtgørelsen, jf. bekendtgørelse nr. 820 af 27. juni 2014 om indsamling m.v. §8, stk. 3.

Indsamlingen blev foretaget i henhold til tilladelse af 26. oktober 2016 jf. jr.nr. 14-9220-00018 fra Indsamlingsnævnet og i overensstemmelse med indsamlingsloven med tilhørende bekendtgørelse. Indsamlingen er gennemført ved en hus- og gadeindsamling.

Diabetesforeningens hus- og gadeindsamling blev afholdt den 10. juni 2018. Ca. 3.500 ruter har været i brug på indsamlingsdagen, heraf 350 pladser foran supermarkeder. Det kan derfor antages at 315.000 husstande har haft besøg.

Det indsamlede var på 2,3 mio.kr. Støttebidrag fra fonde og privatpersoner på yderligere 168 t.kr. bragte det samlede beløb op på 2,5 mio.kr.

Overskud efter provision til foreninger og skoleklasser samt øvrige omkostninger ved indsamlingen udgjorde 1 mio. kr. som i henhold til formålet med indsamlingen anvendes til at forebygge diabetes, at leve godt med diabetes og at helbrede diabetes.

	2018 kr.	2017 kr.
<b>3. Omkostninger ved indtægtsskabende virksomhed</b>		
Drift af marketingafdeling	585.898	666.120
Kampagner og omkostninger til telemarketing	471.930	747.465
Gager, pension og sociale ydelser	7.413.102	6.290.881
Produktion af pjecer	263.845	329.645
Erhvervsmedlemskaber	103.272	73.207
Gruppelivsforsikring, omkostninger	217.466	192.978
Omkostninger landsindsamling	731.528	1.719.030
Omkostninger skrabelodslotteri	8.941.522	7.159.598
Produktion af bøger	473.264	450.483
Eksterne varer til butik	740.978	770.629
Forsendelse/pakning i forbindelse med indstik til MB	166.332	68.558
Andel af administrationsomkostninger (overført fra note 7)	3.471.884	2.512.926
	23.581.021	20.981.520

## Noter til resultatopgørelsen

	2018 kr.	2017 kr.
<b>4. Kapitalindtægter</b>		
Udbytte	337.321	187.816
Renteindtægter	40	0
Gebyrindtægter	19.000	10.947
Realiserede kursgevinster på værdipapirer	2.094.179	1.757.262
	<u>2.450.540</u>	<u>1.956.025</u>
<b>5. Kapitalomkostninger</b>		
Renteomkostninger	198.344	277.339
Økonomisk rådgivning, værdipapirer	319.581	391.641
Depotgebyr m.m.	120.610	104.940
Tab på valutaterminsforretninger	1.030.968	0
Realiserede kurstab på værdipapir	3.335	0
	<u>1.672.838</u>	<u>773.920</u>
<b>6. Offentlige tilskud</b>		
Udlodningsmidler	4.537.866	4.486.140
Offentlige puljer (Handicappuljen og Bladpuljen)	606.766	636.747
	<u>5.144.632</u>	<u>5.122.887</u>

### 6.1 Udlodningsmidlerne

Tips- og lottopuljen for handicaporganisationer af foreninger (LOTDSI) - Danske Handicaporganisationer 2018 journal 6515-0020, bevilget beløb 4.537.866,00 kr.

Bevillingen er anvendt, i henhold til ansøgningen, på anskaffelse af it-udstyr, drift af Web, andel af udgifter til ejendomme, kontorhold, forsikringer samt andel af udgifter til løn i vores frivilligafdeling samt i administrationen.

## Noter til resultatopgørelsen

	2018 kr.	2017 kr.
<b>7. Administrationsomkostninger</b>		
<b>Repræsentantskab og udvalg</b>		
Hovedbestyrelsen	500.116	460.130
Folkemødet	222.717	74.722
Udvalg og faglige råd	2.438	15.844
Internationalt samarbejde	378.179	454.766
Nationalt samarbejde	543.065	516.015
Repræsentantskabsmøde	305.810	272.093
<b>Repræsentantskab og udvalg i alt</b>	<b>1.952.325</b>	<b>1.793.570</b>
<b>Fællesadministration</b>		
Ledelsessekretariat inkl. foreningsudvikling	474.776	1.365.224
HR afdeling	680.622	673.842
Kontingentopkrævning	772.819	945.698
Kontormaskiner og -artikler	395.249	385.209
Øvrige administrationsomkostninger	849.351	778.272
Forsendelse	1.268.494	970.425
IT afdeling inkl. ny udvikling	3.575.193	2.635.659
Revision, advokat og anden rådgivning	371.016	338.842
Konsulentbistand	460.681	139.841
Drift af ejendomme	4.813.544	4.663.897
Driftsmidler og småanskaffelser	142.396	1.150.715
Omkostninger til legatuddelinger	528.015	186.000
<b>Fællesadministration i alt</b>	<b>14.332.156</b>	<b>14.233.624</b>



## Noter til resultatopgørelsen

	2018 kr.	2017 kr.
<b>7. Administrationsomkostninger (fortsat)</b>		
<b>Personaleomkostninger</b>		
Gager	16.208.484	15.533.277
Pensioner	1.665.778	1.589.472
Sociale ydelser	468.270	393.183
Lønrefusion	-503.236	-197.562
<b>Personaleomkostninger i alt</b>	<u>17.839.296</u>	<u>17.318.370</u>
<b>Diverse</b>		
Momskompensation	-1.473.617	-908.768
<b>Diverse i alt</b>	<u>-1.473.617</u>	<u>-908.768</u>
<b>Administrationsomkostninger i alt</b>	<u>32.650.160</u>	<u>32.436.796</u>
<b>De samlede omkostninger er fordelt på følgende regnskabsposter:</b>		
Oplysning	11.257.530	11.704.943
Rådgivning	10.322.991	10.552.317
Forskning og viden	508.197	682.052
Kursusvirksomhed	1.765.075	1.746.601
Omkostninger til hovedformål (overført til note 8)	<u>23.853.793</u>	<u>24.685.913</u>
Omkostninger ved indtægtsskabende virksomhed (overført til note 3)	3.471.884	2.512.926
Administration	5.324.483	5.237.957
	<u>32.650.160</u>	<u>32.436.796</u>

## Noter til resultatopgørelsen

	2018 kr.	2017 kr.
<b>8. Omkostninger til hovedformål</b>		
Gager, pension og sociale ydelser (kommunikation)	6.562.006	6.475.486
Medlemsblad	3.117.916	3.125.719
Behandlerblad	244.721	256.243
Web drift og udvikling	546.767	1.175.025
Kommunikation	274.033	302.475
Oplysningsomkostninger i øvrigt	21.497	33.545
Rådgivning	374.463	536.807
Gager, pension og sociale ydelser (rådgivning)	4.244.584	4.681.784
Børne- og familiekurser	2.219.053	2.331.692
Gager, pension og sociale ydelser (børne- og familiekurser)	748.613	767.462
Projektomkostninger (forskning og viden)	47.138	2.342.119
Rejser	470.720	627.657
Gager, pension og sociale ydelser (forskning og viden)	1.785.104	3.192.873
Motivationsgrupper	190.271	201.201
Øvrige omkostninger, frivillighedsafdelingen	81.846	64.189
Rådighedsbeløb	2.071.316	2.056.160
Gager, pension og sociale ydelser (motivationsgrupper og frivillighed)	1.489.947	1.372.312
Arrangementer herunder legatuddelinger	1.128.439	1.191.450
Andel af administrationsomkostninger (overført fra note 7)	23.853.793	24.685.913
	<u>49.472.227</u>	<u>55.420.112</u>
<b>Omkostninger til hovedformål er fordelt på følgende regnskabsposter:</b>		
Oplysning	23.130.069	24.440.770
Rådgivning	16.713.011	16.981.237
Forskning og viden	4.815.332	8.862.662
Kursusvirksomhed	4.813.815	5.135.443
	<u>49.472.227</u>	<u>55.420.112</u>

## Noter til resultatopgørelsen

	2018 kr.	2017 kr.
<b>9. Sekundære poster</b>		
Gager mv.	5.044.997	0
Outplacement	771.329	0
Ejendom	1.477.996	4.076.078
IT	211.379	0
Øvrige	454.095	0
	<u>7.959.796</u>	<u>4.076.078</u>

I forbindelse med gennemførelsen af en række omfattende omstruktureringer i foreningen, herunder sammenlægningen af de 2 kontorer og fraflytningen fra Odense, er der afholdt ovenstående sekundære omkostninger i regnskabet for 2018.

Posten gager mv. udgør løn og fratrædelsesomkostninger mv. til opsagte medarbejdere, herunder den tidligere adm. direktør.

## Noter til balancen

	2018 kr.	2017 kr.
<b>10. Andre tilgodehavender</b>		
Interne tilgodehavender	77.505	82.389
Eksterne tilgodehavender	1.833.522	920.499
	<u>1.911.027</u>	<u>1.002.888</u>
<b>11. Andre værdipapirer mv.</b>		
Aktier og aktiebaserede investeringsbeviser	20.141.001	23.684.422
Obligationer og obligationsbaserede investeringsbeviser	27.283.565	41.945.818
	<u>47.424.566</u>	<u>65.630.240</u>
<b>12. Likvide beholdninger</b>		
Danske Bank, kassekredit (maksimum kr. 20.000.000)	0	3.656.171
Danske Bank, konti	12.902.012	11.365
Valutabeholdning	619	2.561
Kasse	19.127	18.159
Gavekort til brug i lotterier	33.492	79.080
	<u>12.955.250</u>	<u>3.767.336</u>

## Noter til balancen

	2018 kr.	2017 kr.
<b>13. Egenkapital</b>		
Frie reserver	19.078.013	39.483.125
Midler som er formålsbestemt	21.924.069	17.615.317
Egenkapital i Diabetesforeningen	<u>41.002.082</u>	<u>57.098.442</u>
<b>14. Kreditinstitutter</b>		
Danske Bank, kassekredit (maksimum kr. 20.000.000)	15.637.518	0
	<u>15.637.518</u>	<u>0</u>
<b>15. Anden gæld</b>		
Særkonti, regioner	1.903.979	1.963.841
Skyldig A-skat, AM-bidrag, ATP og Feriekonto	195.589	252.536
Momsafregning	165.922	218.323
Skyldige omkostninger	5.295.105	1.496.545
Feriepengeforpligtelse	4.073.735	4.333.891
Bevilligede, endnu ikke udbetalte legatportioner	1.386.167	1.359.717
Modtagne midler til særlige formål	1.817.922	356.600
	<u>14.838.419</u>	<u>9.981.453</u>
<b>16. Periodeafgrænsningsposter</b>		
Periodiseret kontingent	5.382.327	15.116.744
Periodiserede sponsorater m.m.	391.158	729.882
	<u>5.773.485</u>	<u>15.846.626</u>