


# Årsrapport

# 2018



## 1 Identifikation

Norea Radio Danmark, Porsevej 6, DK - 6100 Haderslev  
CVR-nr. 82 38 81 17  
Telefon: +45 4252 1100  
www.norea.dk - info@norea.dk

- herefter kaldet Norea Mediemission

## 2 Ledespåtegning

Undertegnede har d.d. aflagt årsrapporten for 2018 for Norea Mediemission.

Vi anser den valgte regnskabspraksis for hensigtsmæssig, således at årsrapporten giver et retvisende billede af organisationens aktiver og passiver, finansielle stilling samt resultat.

Haderslev, d. 21. maj 2019



Ole Sørensen  
daglig leder af Norea Mediemission

Godkendt af NOREA Mediemissions bestyrelse d. 1. juni 2019.



Kim S. Andersen  
formand



Lars R. H. Andersen  
næstformand



Palle G. Jensen  
bestyrelsesmedlem



Kristian Lund  
bestyrelsesmedlem



Mathias Kure  
bestyrelsesmedlem

### 3 Ledelsesberetning for 2018

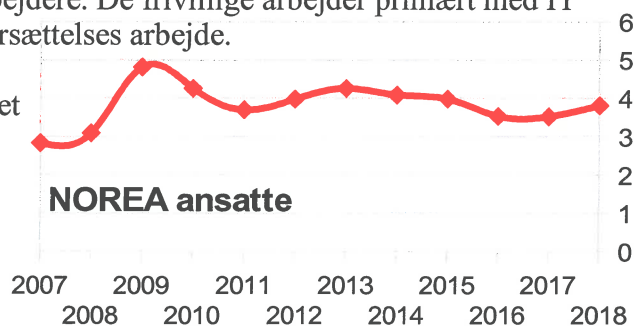
Noreas formål er i henhold til vedtægterne at medvirke til udbredelsen af det kristne budskab primært i områder og blandt folkeslag, der er lukkede for traditionel mission, og i Danmark. Dette formål ønskes realiseret ved en målrettet og strategisk anvendelse af elektroniske medier. I 2018 førte det til følgende:

#### 3.1 Aktiviteter:

Til varetagelse af organisationens aktiviteter var der i regnskabsåret 2018 ansat 8 personer (+ 2 korttidsansatte) (svarende til 3,8 årsværk). Udviklingen i antal ansættelser ses af grafen. Ved siden af de ansatte er der pt. ca. 40 frivillige medarbejdere. De frivillige arbejder primært med IT opgaver, pakkere, programproduktion og oversættelses arbejde.

Organisationens aktiviteter har i årets løb drejet sig om 3 hovedområder:

- Internationale missionsprojekter
- Programproduktion og mødevirksomhed i Danmark
- Kald til mission gennem: Information og lytterrespons (via print, Web og video).



På disse tre områder bruges langt den største del af organisationens mandskabs- og økonomiske ressourcer.

Internationalt støtter organisationen mediemissionsprojekter i Kina, Indien, Cambodja, Turkmenistan, Kirgisistan, Etiopien, Eritrea, Tyrkiet, Albanien, samt TV-projektet SAT 7 i Nordafrika og Mellemøsten. Støtten går i stor udstrækning til programproduktion og "Air Time", men også til distribution af radioer/SD-kort/medieafspillere, samt mission via internettet. Det kristne budskab når i stigende grad frem til lyttere/seere via nye platforme – specielt i storbyerne.

Dansk radiolytning via internettet er i stadig vækst – særligt blandt de unge. Noreas ledelse viderefører internetradioarbejdet ikke mindst pga. ændringer i mediebildet, hvor danskernes brug af elektroniske medier er stigende i disse år og kristne lokalradioer lukker ned.

Alle Norea-programmer stilles frit til rådighed for lokalradioerne via Noreas digitale programudvekslings central på internettet: ProgramBank.dk. Norea WebRadio gik "i luften" 1. september 2008 og sender 21 timer dagligt, 7 dage om ugen. På hjemmesiden lysetoglivet.dk har Norea gjort tusindvis af lydfiler tilgængelige digitalt. Der hentes mere end 350 lydfiler dagligt.

Organisationens medarbejdere har medvirket ved ca. 75 møder og aktiviteter forskellige steder for på den måde at udbrede kendskabet til mediemissionen og formidle kaldet til mission blandt kristne i Danmark.

Der er i 2018 udgivet 2 numre af organisationens blad NoreaNyt, samt udsendt 10 nyhedsbreve. Norea udgiver hver måned en bedekalender i forbindelse med "Kvinder med Håb" projektet, samt en halvårlig bedefolder med fokus på mediemission. Herudover er hjemmesiden [www.norea.dk](http://www.norea.dk), Facebook, Messenger, SMS-beskeder og nyhedsmails vigtige og voksende formidlingskanaler for Norea.

Video og levende billeder er i voldsom vækst, og en stadig stigende kilde til information. Denne udvikling har for Norea betydet et større fokus på brug af video i formidlings- og infoarbejdet.

### 3.2 Økonomi:

Langt den overvejende del af organisationens midler er gaveindtægter fra venner i Danmark og på Færøerne. Gaveindtægterne var på 3,33 af de samlede indtægter på 4,16 millioner kroner i 2018. Organisationen modtager normalt ikke offentlige tilskud eller tilskud fra LM's landskasse og heller ikke fra andre organisationer i Danmark.

Dog har organisationen (ud over de 3,3 millioner) modtaget kr. 41.102,- i momskompensation og kr. 44.844,05 fra tipsmidler (via LM) i 2018. Og i 2018 har Norea modtaget og videresendt knap 500.000 kroner fra LM/LMBU til et øremærket mediemissionsprojekt. Der er også modtaget støtte fra Kirkjuliga Missionfelagid på Færøerne til Kina/Kirgisistan på kroner 50.000. Det endelige resultat for året blev et overskud på kr. 48.472,86.

Resultatet er knap 75.000 kroner over det budgetterede. Gaveindtægterne for 2018 var ca. 2,0% over det budgetterede. På udgiftssiden blev der brugt 8,5 % flere kroner end budgetteret på den primære drift. Disse store afvigelser i forhold til budgettet skyldes primært ekstraordinær indsamling og støtte til et projekt i Mellemøsten. Noreas lønudgifter deles ud i regnskabet efter forbrugt tid på arbejdsopgaverne (arbejdstidsregistrering).

Årets overskud forøger egenkapitalen til 582 t.kr. Den ideelle størrelse af Noreas egenkapital vil være ca. 3 måneders drift. En egenkapital i den størrelse vil sikre, at udgifterne kan betales rettidigt, også selv om indtægterne ikke er ligeligt fordelt over årets måneder.

### 3.3 Bemærkninger til regnskabet

#### 3.3.1 Gaveindtægter og arveindtægter

Gaveindtægterne varierer fra år til år, men den overordnede tendens er fortsat at gaveindtægterne stiger. Gaveindtægterne i 2018 var 6,1% over 2017-gaveniveauet.

Arveindtægterne er mere svingende, derfor udlignes de via en arveudligningspulje. I 2018 modtog Norea arv fra fire forskellige dødsboer, som alle er indtægtsført i 2018 regnskabet også selv om to af dem kun var næsten færdigbehandlede også selv om arvebeløbet fra disse to først er overført til Norea primo 2019. Det samlede indtægtsførte arvebeløb er således 848.321,47 kroner, heraf er 137.828,07 indregnet i driften, resten overføres til arveudligningspuljen (hensættelser). De to ikke helt færdigbehandlede arvesager, hvor arvebeløbet er kendt med få tusinde kroners nøjagtighed er bogført til: 726.677,71 kroner og står som tilgodehavende.

Gaveindbetaling via kort og MobilePay er voksende (2018: 7,7%). I 2018 blev 5,4% af gaverne indbetalt via kort på vores Online løsning og 2,3% af gaverne blev indbetalt via MobilePay.

#### 3.3.2 Internationale missionsprojekter:

I 2018 er udgifterne til de internationale projekter øget med 23 % i forhold til 2017, som følge af en ekstraordinær indsamling og støtte til et projekt i Mellemøsten. Norea har – ud over det store projekt i Mellemøsten - været engageret i følgende nye initiativer i 2018: Unåede folkegrupper i Indien (6 nye sprog), en mindre jubilæumsgave til mediemissionsarbejdet i Indien (TWR-India 40 års jubilæum). Norea har også i 2018 støttet en dansk ung-medarbejder i SAT-7 (som er under uddannelse til Film- og TV-produktionstekniker og har SAT-7 som praktikplads).

#### 3.3.3 Kald til mission via: information, bedekalender og web:

Kald til mission via blad, hjemmesider, bedekalender osv. er næsten holdt på budget.

#### 3.3.4 Administration:

Norea Mediemission søger at holde omkostninger til administration på et absolut minimum. I 2018 har vi kunnet holde det væsentligt under budget (antal mandetimer).

#### 3.3.5 Programproduktion, forkyndervirksomhed og kald til mission

Udgifter til programproduktion i 2018 er lidt under niveau for 2017. Norea har også i 2018 brugt en del mandetimer til dialog med lokalradioer i forbindelse med den ”truende” FM-lukning.

3.3.6 Henlæggelser og Kreditorer

I henhold til anbefalingerne fra ISOBRO minimeres brug af henlæggelser. Normalt anvender Norea kun henlæggelser i forbindelse med arveudligningspuljen (jf. 3.3.1).

Noreas største enkelt kreditor er Trans World Radio.

3.3.7 Ekstraordinære forhold

Faktura fra og betalinger til f.eks. TWR bogføres i fremmed valuta, i den forbindelse opstår der en valuta-difference, som normalt bogføres i forbindelse med betaling.

3.3.8 Vedligehold af ejendom

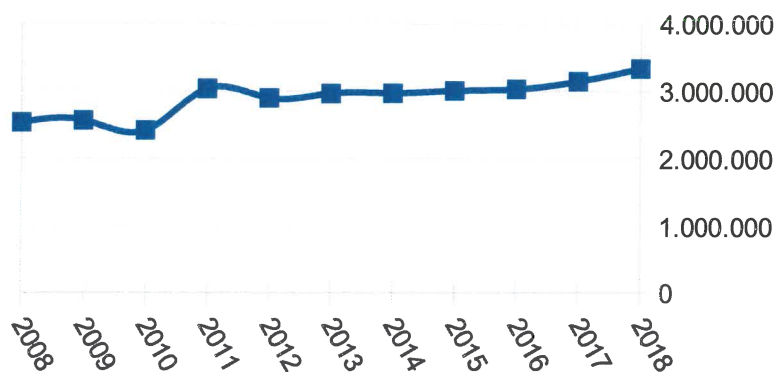
Noreas ejendom er generelt i en fornuftig god stand, men bærer en del steder præg af at være en ejendom fra 70'erne og 80'erne, ligesom der er noget generel vedligeholdelse der trænger. I 2018 har vi foretaget ombygning og opdatering, hvor lager, gang og forkontor er blevet til et fint lyst mødelokale (som kan rumme op til ca. 45 personer), samt et fint forkontor.

3.3.9 Gaveudvikling og udgiftsfordeling

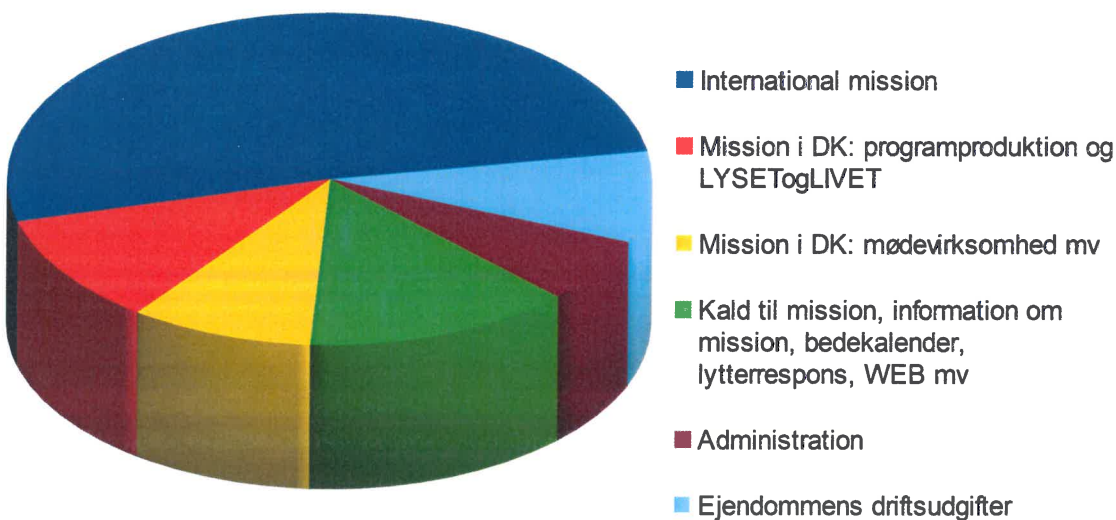
Her vises en graf, der angiver gaveudviklingen (ex. Arvemidler og støtte fra andre organisationer) de seneste år.

Samt en graf der viser udgiftsfordelingen (inkl. udgifter til ejendommen Porsevej 6, som i 2018 er væsentlig højere end normalt pga. ombygning i forkontor mv.)

Gaveindtægter NOREA



NOREA udgifter





## 4 Anvendt regnskabspraksis

Årsrapporten er aflagt i overensstemmelse med regnskabsvejledning for Norea Mediemission, udarbejdet af Luthersk Mission den 20.11.2006.

Årsrapporten er aflagt efter samme regnskabspraksis som foregående år.

De væsentligste anvendte regnskabs- og vurderingsprincipper er:

### 4.1 Generelt om indregning og måling:

I resultatopgørelsen indregnes indtægter i takt med, at de indtjenes, herunder indregnes værdireguleringer af finansielle aktiver og forpligtelser. I resultatopgørelsen indregnes tillige alle omkostninger, herunder af- og nedskrivninger.

Aktiver indregnes i balancen, når det er sandsynligt, at fremtidige økonomiske fordele vil tilgå Norea Mediemission, og aktivets værdi kan måles pålideligt.

Forpligtelser indregnes i balancen, når det er sandsynligt, at fremtidige økonomiske forpligtelser vil fragå Norea Mediemission, og forpligtelsens værdi kan måles pålideligt.

Ved indregning og måling tages hensyn til forudsigelige tab og risici, der fremkommer inden årsrapporten aflægges, og som be- eller afkræfter forhold, der eksisterede på balancedagen.

### 4.2 Resultatopgørelsen

Resultatopgørelsen er tilnærmet den funktionsopdelte metode.

### 4.3 Indtægtskriterium

Gaveindtægter indregnes i takt med, at de erhverves eller optjenes. Gaver, der er indbetalt før årsskifte, indregnes i det pågældende regnskabsår.

Arveindtægter overføres til en konto benævnt ”arveudligningspulje”. Der indtægtsføres et beløb fra puljen beregnet som gennemsnittet af modtagne arveindtægter i de foregående 5 års afsluttede regnskaber.

### 4.4 Omkostninger

Resultatopgørelsen er udarbejdet på grundlag af følgende formålsopdeling af omkostninger:

- Internationale missionprojekter
- Mission i Danmark, programvirksomhed
- Mission i Danmark, møde- og kursusvirksomhed
- Informationsvirksomhed og kald til mission
- Administration
- Ejendommens drift
- Renter og gebyrer
- Afskrivninger
- Henlæggelser

Personaleudgifter er udgiftsført under de respektive formål (ud fra forbrugt arbejdstid).

### 4.5 Periodisering

Udgifter og indtægter er henført til det regnskabsår, de vedrører, uden hensyn til betalingstidspunktet. Udgifterne er således medtaget i det år, hvor ydelsen modtages eller arbejdet præsteres. Indtægterne henføres til det år, hvori retten erhverves eller optjenes.

## 4.6 Balancen

### *4.6.1 Anlægsaktiver*

Ejendommen Porsevej 6, 6100 Haderslev er bogført hos Luthersk Mission i Danmark, hvorfor denne ikke indregnes i balancen.

Anskaffelse af inventar, kontor- og it-udstyr straks afskrives og indgår derfor ikke i indregningen i balancen.

### *4.6.2 Omsætningsaktiver*

Værdipapirer indregnes til dagsværdi pr. statusdagen. Kursreguleringer indregnes i resultatopgørelsen.

Tilgodehavender indregnes til nominel værdi med fradrag af eventuel nedskrivning til imødegåelse af forventede tab.

### *4.6.3 Gældsforpligtelser*

Gældsforpligtelser, gæld til leverandører samt anden gæld indregnes til nominel værdi.

Eventuel gæld i udenlandsk valuta indregnes med kursværdien per statusdagen.

Kursreguleringer indregnes i resultatopgørelsen.


## 5 Revisionspåtegning

Årsrapporten for perioden 01.01.2018 til 31.12.2018 har vi revideret i henhold til LM's Økonomiudvalgs regnskabs- og revisionsvejledning af 20.11.2006, og fundet i overensstemmelse med bogholderi og bilag.

Bilagene er stikprøvevis kontrolleret. Vi er således af den opfattelse, at regnskabet udviser et retvisende billede af Norea Mediemissions økonomiske stilling pr. 31.12.2018.

Haderslev, d. 22. maj 2019

  
Benny Jensen  
revisor

  
Jakob Sørensen  
revisor



## 6 Delregnskab for Online donationer

Norea Radio Danmark (Porsevej 6, DK - 6100 Haderslev CVR-nr. 82 38 81 17 – herefter kaldet Norea Mediemission), har anmeldt en løbende indsamling til indsamlingsnævnet.dk. Indsamlingen sker primært via Noreas to hovedhjemmesider ([www.norea.dk](http://www.norea.dk) & [www.lysetoglivet.dk](http://www.lysetoglivet.dk)).

Beløbene fra denne indsamling indgår på konto 1551 – 1091330 i Danske Bank og anvendes til fordel for ”udbredelsen af evangeliet om Jesus Kristus i verden, primært i områder og blandt folkeslag, der er lukkede for traditionel missionsvirksomhed og i Danmark – realiseret gennem en målrettet og strategisk anvendelse af elektroniske medier, herunder primært radiomediet”.

Denne offentlige indsamling via Noreas hjemmesider udgør en mindre del af Noreas samlede indsamling. Herunder fremgår det indsamlede beløb samt anvendelsen af samme. Nedenstående tal indgår som en del af NOREAs ordinære regnskab, som er tilgængelig via organisationens hjemmeside [www.norea.dk](http://www.norea.dk).

Haderslev, d. 21. maj 2019

  
Ole Sørensen  
daglig leder af Norea Mediemission

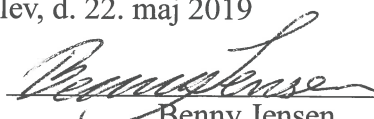
Norea Mediemission, delregnskab for: <b>Online Donationer</b>	2018 hele kr.	Andel (1)
<b>INDTÆGTER</b>		
Donationer via OnlineDonation – generelt	53.212	
Donationer via OnlineDonation – Lyset&Livet.dk	14.890	
Donationer via OnlineDonation – TyrkietRadio	92.801	
Donationer via OnlineDonation – ”TilLiv.dk”	800	
OnlineDonation – SAT-7 teknikker	14.344	
<b>INDTÆGTER i alt</b>	<b>176.047</b>	<b>4,23%</b>
<b>UDGIFTER</b>		
Produktion, broadcast og radio distribution (Kina og Indien)	44.847	10,39%
Drift af Lyset&Livet.dk (teknisk system ex. Lønudg.)	14.000	39,71%
Radioarbejde i Tyrkiet (Mellemøsten)	90.000	12,12%
Støtte til SAT-7 (inkl. støtte til SAT-7 medarbejder)	14.000	10,35%
Administration (7,5 % af udgifterne)	13.200	5,14%
<b>UDGIFTER i alt</b>	<b>176.047</b>	<b>4,76%</b>
<b>RESULTAT</b>	<b>0</b>	<b>0</b>


(1): Andel af den givne udgift i Noreas samlede regnskab

### 6.1 Revisorpåtegning for delregnskab

Ovenstående delregnskab som vedrører Online Donationer (denne side) er kontrolleret og revideret af Noreas revision.

Haderslev, d. 22. maj 2019

  
Benny Jensen  
revisor

  
Jakob Sørensen  
revisor

# NOREA 2018

se note	2018 budget t.kr.	2018 hele kr.	2017 hele kr.
------------	----------------------	------------------	------------------

## 7 RESULTATOPGØRELSE

### INDTÆGTER

1 Gaver og støtte	3.475	4.066.099	3.377.027
Salg af radioprogrammer mv.	1	0	292
NoA mv.	0	0	0
Diverse indtægter	55	94.844	44.800
<b>INDTÆGTER i alt</b>	<b>3.531</b>	<b>4.160.943</b>	<b>3.422.119</b>

### UDGIFTER

11 Internationale missionsprojekter	1.620	2.086.760	1.691.668
12 Mission i DK, programvirksomhed	562	433.942	476.380
13 Mission i DK, møde/kursusaktivitet	373	373.686	268.208
14 Information, bedekalender, web mm.	530	547.887	509.072
15 Administration	323	256.658	284.631
16 Løn og personaleudgifter (fordelt i regnskab)	0	0	0
<b>UDGIFTER i alt</b>	<b>3.408</b>	<b>3.698.934</b>	<b>3.229.959</b>

<b>Resultat før finansiering mv.</b>	<b>123</b>	<b>462.009</b>	<b>192.160</b>
--------------------------------------	------------	----------------	----------------

20 Ejendommens driftsudgifter	-114	-361.173	-95.285
21 Afskrivning	0	0	0
22 Renter & gebyrer	-34	-52.362	-89.054

<b>Resultat for ekstraordinære poster</b>	<b>-25</b>	<b>48.473</b>	<b>7.821</b>
---	------------	---------------	--------------

31 Ekstraordinære poster	0	0	0
--------------------------	---	---	---

<b>Resultat for henlæggelser</b>	<b>-25</b>	<b>48.473</b>	<b>7.821</b>
----------------------------------	------------	---------------	--------------

41 Henlæggelser (ex. arveudligningspulje)	0	0	0
---	---	---	---

<b>ÅRETS RESULTAT</b>	<b>-25</b>	<b>48.473</b>	<b>7.821</b>
-----------------------	------------	---------------	--------------

## 8 BALANCE pr. 31.12.2018

se note	AKTIVER	2018 hele kr.	2017 hele kr.
51	Anlægsaktiver	0	0
52	Debitorer	25.000	0
53	Tilgodehavender	726.678	0
54	Varelager	0	0
55	Likvide beholdninger	1.196.060	1.400.978
56	Ejendom; Porsevej 6 (bogført i LM's landskasse) (1.500.000)	0	0
	<b>AKTIVER i alt</b>	<b>1.947.738</b>	<b>1.400.978</b>
 <b>PASSIVER</b>			
61	Egenkapital	582.433	533.960
62	Henlæggelser	936.981	226.488
63	Kortfristet gæld	428.324	640.530
	<b>PASSIVER i alt</b>	<b>1.947.738</b>	<b>1.400.978</b>

# NOREA 2018

Note	2018	2018	2017
nr.	budget t.kr.	hele kr.	hele kr.

## 9 NOTER

### 1 Gaver og støtte

Gaver, enkeltpersoner & møder i alt	3.270	3.334.937	3.143.166
Arveindtægter i alt	140	137.828	157.947
Støtte fra andre org./foreninger i alt	65	593.333	75.914
<b>GAVER OG STØTTE i alt</b>	<b>3.475</b>	<b>4.066.099</b>	<b>3.377.027</b>

### 11 Internationale missionsprojekter

Kina	310	210.643	286.764
Etiopien, Amharisk m.v.	292	161.091	161.162
Indien	180	221.133	207.959
Egypten, arabisk	0	0	0
Mellemøsten	0	742.373	72.477
KmH: Cambodja + Albanien	83	127.373	146.195
Indonesien	20	0	0
Centralasien (primært KmH)	220	158.815	172.452
Nålestiksprojekter	85	0	68.643
SAT-7, fjernsyn – Mellemøsten	175	135.257	139.840
Sendetid & produktions udg. i alt	1.365	1.756.685	1.255.494
Opfølgning/tilsyn YM-projekter i alt	255	330.076	436.174
<b>INTERNATIONALE PROJEKTER i alt</b>	<b>1.620</b>	<b>2.086.760</b>	<b>1.691.668</b>

### 12 Mission i DK, programvirksomhed

#### Dansk programproduktion

Løn – vedligehold mv.	25	21.249	17.710
Indkøb: udstyr/blanke medier/musik udgiv.	42	56.755	96.460
Produktionsudstyr i alt	67	78.004	114.170
Programserier (inkl løn) i alt	225	184.431	153.668
Større prog.serier i alt	43	7.412	5.104
<u>Dansk programproduktion i alt</u>	<u>335</u>	<u>269.846</u>	<u>272.941</u>

#### Kopiering & distribution DK-programmer

ProgramBank & LYSETogLIVET (inkl. Løn)	199	117.358	136.026
DK program distribution i øvrigt	25	11.479	16.668
Musik- og specialproduktioner	0	0	0
MedieServices: hardware & bredbånd mv (P)	3	35.259	50.745
<u>Kopiering &amp; distrib. DK-program. i alt</u>	<u>227</u>	<u>164.096</u>	<u>203.439</u>

<b>MISSION DK, PROGRAMV. i alt</b>	<b>562</b>	<b>433.942</b>	<b>476.380</b>
------------------------------------	------------	----------------	----------------

### 13 Mission i DK, møde/kursusaktivitet

Løn – medarbejdere: infomøder	275	231.875	162.302
Norea-møder rejseudgifter mv.	38	57.502	43.286
Norea-møder i alt	313	289.377	205.588

Løn: møder/kurser vedr. lokalradioer/KPK/Æ	50	82.823	61.539
Møde-/kursus udgifter (rejse mv.)	10	1.487	1.081
Møde/kursus m./for lokalradioer i alt	60	84.310	62.620
<b>MISSION DK, MØDE/KURSUS. i alt</b>	<b>373</b>	<b>373.686</b>	<b>268.208</b>
<b>14 Information, bedekalender, web mm.</b>			
Løn – informations-afdeling	221	255.182	224.811
Månedssblad/-brev	205	161.946	165.270
Øv. månedsudgiv.: KmH-bedekalender	35	40.316	36.093
Information vedr. specialkampagner	12	18.038	11.019
Annoncer, elektronisk, audio info-mat mv.	57	72.405	71.879
<b>INFORMATION, BEDEKAL. MV i alt</b>	<b>530</b>	<b>547.887</b>	<b>509.072</b>
<b>15 Administration</b>			
Lønudgifter – administration, ex gavekart.	150	157.746	150.604
Salg af kopier/print/papir osv	-5	-5.512	-9.207
Inventar, kontormaskiner & EDB	65	23.516	53.859
Porto, telefon & internet	28	13.791	14.862
Diverse kontorartikler + papirvarer	18	23.702	16.558
Kontorudgifter i alt	256	213.244	226.675
Møde- og rejseudgifter i alt	22	15.433	16.001
Diverse, administration	8	10.343	6.256
Lønudgifter – giverkartotek	65	49.753	57.790
Takkebreve, elektronisk indsamlings ord. m	32	21.651	27.565
Porto, kopi & print, udgifter (fordelt i regnsk	-60	-53.765	-49.657
<b>ADMINISTRATION i alt</b>	<b>323</b>	<b>256.658</b>	<b>284.631</b>
<b>16 Løn og personaleudgifter (fordelt i regnskab)</b>			
Lønudgifter i alt	1.422	1.399.449	1.293.984
Øvrige personaleudgifter i alt	41	54.060	36.770
Lønudgifter fordeling i øvrig regnskab m.v.	-1.463	-1.453.509	-1.330.754
<b>LØN OG PERSONALEUDG. i alt</b>	<b>0</b>	<b>0</b>	<b>0</b>
<b>20 Ejendommens driftsudgifter</b>			
Løn – medarbejdere	60	130.970	43.485
Leje indtægt	-100	-101.249	-100.666
Afdrag vedr. ejendom	0	0	0
Forsikring og ejendomsskat	33	33.641	27.028
Varme og lys	80	93.335	73.523
Vedligeholdelse, ombygning & rengøring	41	204.477	51.916
<b>EJENDOMMENS DRIFT. i alt</b>	<b>114</b>	<b>361.173</b>	<b>95.285</b>
<b>21 Afskrivning</b>			
Inventar, kontormaskiner og EDB straksafsk	0	0	0
<b>Årets afskrivning i alt</b>	<b>0</b>	<b>0</b>	<b>0</b>

<b>22 Renter &amp; gebyrer</b>			
Renteindtægt & kursgevinst	0	-8.410	-46.534
Gebyr: pengeinstitut & BetalingsService	-34	-43.953	-42.519
<b>RENTER &amp; GEBYRER i alt</b>	<b>-34</b>	<b>-52.362</b>	<b>-89.054</b>
<b>31 Ekstraordinære poster</b>			
Varer og ydelser til ombygning 2008	0	0	0
Specielle poster (tidl. Arveudligning)	0	0	0
Fremført fra renoveringskonto	0	0	0
<b>EKSTRAORDINÆRE POSTER i alt</b>	<b>0</b>	<b>0</b>	<b>0</b>
<b>41 Henlæggelser (ex. arveudligningspulje)</b>			
Henlæg. til renovering/vedligehold	0	0	0
<b>HENLÆGGELSER i alt</b>	<b>0</b>	<b>0</b>	<b>0</b>
<b>51 Anlægsaktiver</b>			
Inventar, kontormaskiner og EDB straksafskrives		0	0
<b>ANLÆGSAKTIVER i alt</b>		<b>0</b>	<b>0</b>
<b>52 Debitorer</b>			
Lokalradioer, bogsalg og enkeltpersoner		25.000	0
<b>DEBITORER i alt</b>		<b>25.000</b>	<b>0</b>
<b>53 Tilgodehavender</b>			
Tilgodehavender		726.678	0
<b>TILGODEHAVENDER i alt</b>		<b>726.678</b>	<b>0</b>
<b>54 Varelager</b>			
Varelager CD'er (VGB, AT & Lyn)		0	0
<b>VARELAGER i alt</b>		<b>0</b>	<b>0</b>
<b>55 Likvide beholdninger</b>			
Kasse, DKK		1.298	1.854
Kasse, EUR & USD		7.094	11.158
Danske B: Giro, BS, DRIFT & MC		1.130.208	808.247
Danske Bank: USD-konto		2.992	533.496
Danske Bank: Onlinedonation		50.347	42.101
PayPal – Business-konto		0	0
Alm. Brand Bank		0	0
Finansnetbanken (tidl. EikB)		0	0
Aftalekonti og opsparing		4.121	4.121
<b>LIKVIDE BEHOLDNINGER i alt</b>		<b>1.196.060</b>	<b>1.400.978</b>
<b>56 Ejendom; Porsevej 6 + 6A</b>			
Bogført ejendomsværdi i LM's landskasse		1.500.000	1.500.000
NRD's restgæld til LM's hk. vedr. overdragelse af P. 6A		0	0
Ejendomsværdi (netto)		-1.500.000	-1.500.000
<b>EJENDOM; Porsevej 6 (bogført i LM-landskasse)</b>		<b>0</b>	<b>0</b>

<b>61 Egenkapital</b>		
Egenkapital pr. 1.1	533.960	526.139
Valutadifference vedr. 2010 (jf. 3.3.7)	0	0
Årets resultat	48.473	7.821
<b>EGENKAPITAL pr. 31/12</b>	<b>582.433</b>	<b>533.960</b>
<b>62 Henlæggelser</b>		
Primosaldo, arveudligningspulje	196.243	354.191
Indkomne arvebeløb	848.321	0
Arv indregnet i årets drift	-137.828	-157.947
Ultimosaldo, arveudligningspulje	906.737	196.243
Primosaldo, henlæg. til nye/spec. projekter	0	0
Anvendt til ombygning	0	0
Ultimosaldo, henlæg. til nye projekter	0	0
Primosaldo, henlæg. til renov./ombyg.	30.245	30.245
Nyt tag og isolering	0	0
Ultimosaldo, henlæg. til renov./ombyg.	30.245	30.245
Primosaldo, henlæg. YM-projekter	0	0
Anvendt til projekt i Indonesien	0	0
Ultimosaldo, henlæg. YM-projekter	0	0
Primosaldo, henlæg. til inventar/EDB/k mask.	0	0
Henlagt til puljen / fremført til drift	0	0
Ultimosaldo, henlæg. Til: inventar/EDB/k mask	0	0
<b>HENLÆGGELSER i alt</b>	<b>936.981</b>	<b>226.488</b>
<b>63 Kortfristet gæld</b>		
Private lån	146.500	129.000
Kreditorer	99.309	334.916
Skyldig moms og afgifter	0	0
Skyldige omkostninger	0	0
Skyldig feriepenge	137.824	130.480
Skyldig A-skat, ATP & AM-bidrag	31.791	33.234
Depositum lejemål	12.900	12.900
<b>KORTFRISTET GÆLD i alt</b>	<b>428.324</b>	<b>640.530</b>