

**Hejrevej 43
2400 København NV**

CVR-nr. 19 17 48 83

**Årsrapport
2022**

Bestyrelsesmøde afholdt
23. marts 2023

Torsten Bjørn Jacobsen
Dirigent

Indholdsfortegnelse

Side

| | |
|--|----|
| <i>Nøgletaloversigt 2018-2022</i> | 3 |
| <i>Påtegninger</i> | |
| Ledelsens påtegning | 4 |
| Den uafhængige revisors erklæringer | 5 |
| <i>Ledelsesberetning</i> | |
| Oplysninger om fonden | 8 |
| Ledelsesberetning | 9 |
| <i>Årsregnskab</i> | |
| Anvendt regnskabspraksis | 16 |
| Resultatopgørelse 1. januar - 31. december | 21 |
| Balance pr. 31. december | 22 |
| Egenkapitalopgørelse | 24 |
| Pengestrømsopgørelse | 25 |
| Noter | 26 |

| | 2022 | 2021 | 2020 | 2019 | 2018 |
|---|---------|---------|---------|---------|---------|
| | t. kr | t. kr | t. kr | t. kr | t. kr |
| Hoved- og nøgletal | | | | | |
| Hovedtal | | | | | |
| Indtægter ved indtægtsskabende aktiviteter (Nettoomsætning) | 42.164 | 46.923 | 40.076 | 47.424 | 52.730 |
| Resultat af indtægtsskabende aktiviteter (Bruttoresultat) | 32.976 | 36.294 | 32.151 | 37.553 | 44.392 |
| Administrationsomkostninger | -4.809 | -4.220 | -3.481 | -3.709 | -3.906 |
| Omkostninger ved formålsbestemte aktiviteter (Andre driftsomkostninger) | -26.665 | -31.053 | -29.194 | -33.387 | -37.374 |
| Finansielle poster, netto | -2.190 | 360 | 414 | 865 | -53 |
| Årets resultat | -689 | 1.381 | -109 | 1.323 | 3.059 |
| Anlægsaktiver | 11.457 | 13.811 | 15.666 | 24.446 | 28.339 |
| Omsætningsaktiver | 21.172 | 24.815 | 31.461 | 22.447 | 33.960 |
| Aktiver i alt | 32.629 | 38.626 | 47.126 | 46.893 | 62.298 |
| Bunden og reserveret egenkapital | 6.718 | 6.711 | 7.548 | 7.293 | 8.549 |
| Fri egenkapital | 4.543 | 5.239 | 3.021 | 3.386 | 807 |
| Egenkapital i alt | 11.262 | 11.951 | 10.569 | 10.679 | 9.356 |
| Langfristet gæld i alt | 3.878 | 7.341 | 9.918 | 12.457 | 13.080 |
| Kortfristede forpligtelser | 17.489 | 19.334 | 26.639 | 23.757 | 39.862 |
| Passiver i alt | 32.629 | 38.626 | 47.126 | 46.893 | 62.298 |
| Antal støttemedlemmer* | 21.802 | 20.023 | 19.672 | 18.323 | 15.295 |
| Gns. antal ansatte | 36 | 35 | 32 | 34 | 40 |
| Nøgletal | | | | | |
| Overskudsgrad ved indsamlinger mv. | 78% | 77% | 80% | 79% | 84% |
| Administrationsprocent | 11% | 9% | 9% | 8% | 7% |
| Formålsprocent | 63% | 66% | 73% | 70% | 71% |
| Konsolideringsprocent | -2% | 3% | 0% | 3% | 6% |
| Sikkerhedsmargin | 28% | 26% | 26% | 23% | 19% |
| Soliditetsgrad | 35% | 31% | 22% | 23% | 15% |
| Andel af offentlig finansiering | 17% | 17% | 21% | 11% | 14% |

* Antal støttemedlemmer opgøres i 2022, som antallet af betalende medlemmer. Tidligere blev antallet inkluderet medlemmer der ikke havde betalt i en periode, idet de forventedes at starte betaling igen. Antallet for 2021 ovenfor er opgjort tilsvarende som antallet for 2022.

Ledelsens påtegning

Direktion og bestyrelse har aflagt årsrapport for 2022. Årsrapporten er behandlet og vedtaget dags dato.

Årsrapporten er aflagt i henhold til årsregnskabsloven.

Indsamlingerne er foretaget i overensstemmelse med indsamlingsloven.

Årsregnskabet giver efter vores opfattelse et retvisende billede af fondens aktiver, passiver og finansielle stilling pr. 31. december 2022, samt resultatet af fondens aktiviteter for 2022.

Ledelsesberetningen indeholder efter vores opfattelse en retvisende redegørelse for de forhold som den omhandler, og beskriver fondens væsentlige risici og usikkerhedsfaktorer.

Årsrapporten indstilles til fondsbestyrelsens godkendelse.


København, den 23. marts 2023

Direktionen:



Marianne Skjold Larsen


Bestyrelsen:



Torsten Bjørn Jacobsen,
formand



Mickael Bech
Næstformand



Margrethe Wivel



Lone Lundsgaard

Thomas Kirkegaard




Karin Absalonsen



Alfred Josefsen



Maj Vinberg



Katarzyna Kalinowska



Stine Gry Staal Steffensen

Den uafhængige revisors revisionspåtegning

Til bestyrelsen i Psykiatrifonden og fondsmyndigheden

Konklusion

Det er vores opfattelse, at årsregnskabet giver et retvisende billede af fondens aktiver, passiver og finansielle stilling pr. 31. december 2022 samt af resultatet af fondens aktiviteter og pengestrømme for regnskabsåret 1. januar - 31. december 2022 i overensstemmelse med årsregnskabsloven.

Vi har revideret årsregnskabet for Psykiatrifonden for regnskabsåret 1. januar - 31. december 2022, der omfatter resultatopgørelse, balance, pengestrømsopgørelse, egenkapitalopgørelse og noter, herunder anvendt regnskabspraksis ("regnskabet").

Grundlag for konklusion

Vi har udført vores revision i overensstemmelse med internationale standarder om revision og de yderligere krav, der er gældende i Danmark. Vores ansvar ifølge disse standarder og krav er nærmere beskrevet i revisionspåtegningens afsnit "Revisors ansvar for revisionen af regnskabet". Vi er uafhængige af fonden i overensstemmelse med International Ethics Standards Board for Accountants' internationale retningslinjer for revisoreres etiske adfærd (IESBA Code) og de yderligere etiske krav, der er gældende i Danmark, ligesom vi har opfyldt vores øvrige etiske forpligtelser i henhold til disse krav og IESBA Code. Det er vores opfattelse, at det opnåede revisionsbevis er tilstrækkeligt og egnet som grundlag for vores konklusion.

Udtalelse om ledelsesberetningen

Ledelsen er ansvarlig for ledelsesberetningen.

Vores konklusion om regnskabet omfatter ikke ledelsesberetningen, og vi udtrykker ingen form for konklusion med sikkerhed om ledelsesberetningen.

I tilknytning til vores revision af regnskabet er det vores ansvar at læse ledelsesberetningen og i den forbindelse overveje, om ledelsesberetningen er væsentligt inkonsistent med regnskabet eller vores viden opnået ved revisionen eller på anden måde synes at indeholde væsentlig fejlinformation.

Vores ansvar er derudover at overveje, om ledelsesberetningen indeholder krævede oplysninger i henhold til årsregnskabsloven.

Baseret på det udførte arbejde er det vores opfattelse, at ledelsesberetningen er i overensstemmelse med årsregnskabet og er udarbejdet i overensstemmelse med årsregnskabslovens krav. Vi har ikke fundet væsentlig fejlinformation i ledelsesberetningen.

Ledelsens ansvar for regnskabet

Ledelsen har ansvaret for udarbejdelsen af et årsregnskab, der giver et retvisende billede i

Den uafhængige revisors revisionspåtegning

overensstemmelse med årsregnskabsloven. Ledelsen har endvidere ansvaret for den interne kontrol, som ledelsen an-ser for nødvendig for at udarbejde et regnskab uden væsentlig fejlinformation, uanset om denne skyldes besvigelser eller fejl.

Ved udarbejdelsen af regnskabet er ledelsen ansvarlig for at vurdere fondens evne til at fortsætte driften; at oplyse om forhold vedrørende fortsat drift, hvor dette er relevant; samt at udarbejde regnskabet på grundlag af regnskabsprincippet om fortsat drift, medmindre ledelsen enten har til hensigt at likvidere fonden, indstille driften eller ikke har andet realistisk alternativ end at gøre dette.

Revisors ansvar for revisionen af regnskabet

Vores mål er at opnå høj grad af sikkerhed for, om regnskabet som helhed er uden væsentlig fejlinformation, uanset om denne skyldes besvigelser eller fejl, og at afgive en revisionspåtegning med en konklusion. Høj grad af sikkerhed er et højt niveau af sikkerhed, men er ikke en garanti for, at en revision, der udføres i overensstemmelse med internationale standarder om revision og de yderligere krav, der er gældende i Danmark, altid vil afdække væsentlig fejlinformation, når sådan findes. Fejlinformationer kan opstå som følge af besvigelser eller fejl og kan betragtes som væsentlige, hvis det med rimelighed kan forventes, at de enkeltvis eller samlet har indflydelse på de økonomiske beslutninger, som brugerne træffer på grundlag af regnskabet.

Som led i en revision, der udføres i overensstemmelse med internationale standarder om revision og de yderligere krav, der er gældende i Danmark, foretager vi faglige vurderinger og opretholder professionelskæpsis under revisionen. Herudover:

- Identificerer og vurderer vi risikoen for væsentlig fejlinformation i regnskabet, uanset om denne skyldes besvigelser eller fejl, udformer og udfører revisionshandlinger som reaktion på disse risici samt opnår revisionsbevis, der er tilstrækkeligt og egnet til at danne grundlag for vores konklusion. Risikoen for ikke at opdage væsentlig fejlinformation forårsaget af besvigelser er højere end ved væsentlig fejlinformation forårsaget af fejl, idet besvigelser kan omfatte sammensværgelser, dokumentfalsk, bevidste udeladelser, vildledning eller tilsidesættelse af intern kontrol.
- Opnår vi forståelse af den interne kontrol med relevans for revisionen for at kunne udforme revisionshandlinger, der er passende efter omstændighederne, men ikke for at kunne udtrykke en konklusion om effektiviteten af fondens interne kontrol.
- Tager vi stilling til, om den regnskabspraksis, som er anvendt af ledelsen, er passende, samt om de regnskabsmæssige skøn og tilknyttede oplysninger, som ledelsen har udarbejdet, er rimelige.
- Konkluderer vi, om ledelsens udarbejdelse af regnskabet på grundlag af regnskabsprincippet om fortsat drift er passende, samt om der på grundlag af det opnåede revisionsbevis er væsentlig usikkerhed forbundet med begivenheder eller forhold, der kan skabe betydelig tvivl om fondens evne til at

Den uafhængige revisors revisionspåtegning

fortsætte driften. Hvis vi konkluderer, at der er en væsentlig usikkerhed, skal vi i vores revisionspåtegning gøre opmærksom på oplysninger herom i regnskabet eller, hvis sådanne oplysninger ikke er tilstrækkelige, modificere vores konklusion. Vores konklusioner er baseret på det revisionsbevis, der er opnået frem til datoen for vores revisionspåtegning. Fremtidige begivenheder eller forhold kan dog medføre, at fonden ikke længere kan fortsætte driften.

- Tager vi stilling til den samlede præsentation, struktur og indhold af regnskabet, herunder noteoplysningerne, samt om regnskabet afspejler de underliggende transaktioner og begivenheder på en sådan måde, at der gives et retvisende billede heraf.

Vi kommunikerer med den øverste ledelse om blandt andet det planlagte omfang og den tidsmæssige placering af revisionen samt betydelige revisionsmæssige observationer, herunder eventuelle betydelige mangler i intern kontrol, som vi identificerer under revisionen.

Hellerup, den 23. marts 2023

PricewaterhouseCoopers

Statsautoriseret

Revisionspartnerselskab

CVR-nr. 33 77 12 31



Nikolaj Erik Johnsen

Statsautoriseret revisor

mne35806

Oplysninger om fonden

Psykiastrifonden
Hejrevej 43
2400 København NV
CVR-nr. 19 17 48 83

Direktion:

Marianne Skjold Larsen

Bestyrelse:

Torsten Bjørn Jacobsen, formand
Michael Bech, næstformand
Margrethe Wivel
Lone Lundsgaard
Thomas Kirkegaard
Karin Absalonsen
Alfred Josefsen
Maj Vinberg
Katarzyna Kalinowska
Stine Gry Staal Steffensen

Revision:

PricewaterhouseCoopers, Statsautoriseret Revisionspartnerselskab

Bankforbindelse:

Danske Bank A/S

Ledelsesberetning

Hovedaktivitet

Psykiatrifonden er en humanitær, sygdomsbekæmpende organisation, der kæmper for en psykiatri i verdensklasse, som vi kan være stolte af i Danmark, og som udlandet ser op til. Alle mennesker med en psykisk sygdom, eller som er i særlig risiko for at få det, skal mødes med den støtte og behandling de behøver, i tide. Og det skal vi gøre bedre end i dag.

I Danmark får op mod hver anden af os på et tidspunkt i livet en psykisk sygdom. Hvert år har mere end 700.000 voksne ifølge OECD symptomer på det. Og i hver eneste skoleklasse sidder der et eller to børn med så store psykiske problemer, at de har brug for professionel hjælp.

Psykiatrien i Danmark er under pres, og antallet af patienter er de seneste år steget kraftigt, uden at de økonomiske midler er øget i samme tempo. Derfor er der brug for et styrket politisk fokus på psykiatrimrådet og en handlekraftig og stærk organisation, som Psykiatrifonden til at løfte og forbedre vilkårene for mennesker med psykisk sygdom.

Effektiv forebyggelse og bedre kvalitet i behandlingen øger muligheden for at blive rask og vende tilbage til et normalt liv.

Vi gør det på flere måder. Vi påvirker beslutningstagere og stiller dem til ansvar. Vi udvikler og afprøver nye indsatser og løsninger, der fremmer psykisk sundhed og forebygger psykisk sygdom i Danmark.

Hertil kommer, at vi udøver konkret rådgivning og hjælp til både borgere og fagprofessionelle. Dette sker ved at vi kompetenceudvikler de fagprofessionelle, som arbejder med de berørte borgere. Det sker også i vores Rådgivning, hvor ca. 130 frivillige hver dag hjælper og rådgiver unge og voksne enten pr. telefon, via chat eller i en brevkasse.

Vi søger og skaber opbakning til vores arbejde og indsamler midler. Ved udgangen af 2022 havde Psykiatrifonden 21.802 støttebidragsydere. Vores projektarbejde understøttes økonomisk af en række private fonde og offentlige puljemidler.

Personalemæssige forhold

Der har været en lille stigning i det gennemsnitlige antal fuldtidsmedarbejdere i 2022, hvor der var 36 medarbejdere ansat. I 2021 var der 35 medarbejdere ansat i gennemsnit. Personaleforøgelsen skyldes øgede aktiviteter, som har været mulige grundet et forøget indtægtsgrundlag.

Udvikling i økonomiske forhold

Psykiatrifonden har i 2022 opnået et tilfredsstillende økonomisk resultat. Årets resultat er et underskud på 0,7 mio. kr., hvor resultatet i 2021 udviste et overskud på 1,4 mio. kr. Resultatet er 2,1 mio. kr. mindre end sidste år, hvilket primært skyldes urealiseret kurstab på værdipapirer på 2,3 mio. kr.

Psykiatrifonden har i 2022 haft en omsætning på 42,2 mio. kr., hvilket er 4,7 mio. kr. mindre end i 2021. Den mindre omsætning kan tilskrives færre midler til projekter og færre midler modtaget fra Arv. Vi har brugt 26,6 mio. kr på de formålsbestemte aktiviteter i 2022, mod 31 mio. kr. i 2021 primært grundet nedgang i projektmidler.

Egenkapitalen er ved udgangen af 2022 på 11,3 mio. kr., hvilket vi vurderer er et passende niveau i forhold til Psykiatrifondens aktiviteter.

Indsamlingsregnskab

Til ikke øremærkede formål er der er i alt indsamlet 16,3 mio. kr fra private bidragsydere i form af støttebidrag, donationer og indsamlinger i øvrigt bl.a. ved afvikling af events m.v. heraf går 12,2 mio. kr. direkte til fondens formål. Derudover er der indsamlet 0,04 mio. kr., der er øremærket rådgivningen.

Indsamlingsregnskabet over private indsamlede midler fremgår af note 10. Noten viser at, af private støttemidler bruges 2/3 direkte til Psykiatrifondens formål, som ligeledes fremgår af noten.

De ikke-øremærkede indsamlinger bruges til at opfylde Psykiatrifondens generelle formål, som omfatter: Oplysning, aftabuisering og rådgivning om psykisk sygdom og trivsel, bl.a. ved hjælp af blad- og bogudgivelser, undervisning og viden på vores hjemmeside.

Analyse, dokumentation og fortalervirksomhed med henblik på at sikre bedre vilkår for mennesker med psykisk sygdom og mistrivsel, bl.a. ved politisk repræsentation.

Fremme af forebyggelse og forskning i psykisk sygdom, og tilbud om hjælp og støtte til børn, unge og voksne, som har psykiske sygdom inde på livet hos dem selv eller pårørende, fx i form af daglig telefon- og chatrådgivning og tilbud om børnegrupper til børn af psykisk syge forældre.

Udvikling i aktiviteter

Psykiatrifonden har i 2022 investeret i hvervning af nye støttebidragsydere med henblik på at skabe et stærkere fundament for Psykiatrifondens aktiviteter. Resultatet er, at der er en nettotilgang på 1.779 nye medlemmer, således at vi ved udgangen af året har 21.802 støttebidragsydere i alt.

En styrket indsats nødvendig

Vi var knap trådt ind over tærsklen til 2022, da et helt afgørende dokument blev offentliggjort af Sundhedsstyrelsen og Socialstyrelsen: "Fagligt oplæg til en 10-årsplan: Bedre mental sundhed og en styrket indsats til mennesker med psykiske lidelser". I det faglige oplæg præsenteres 37 anbefalinger, som skal danne grundlaget for en ambitiøs og langsigtet plan, som skal løfte den samlede indsats på tværs af sektorer, både i forhold til mental sundhed og en styrket indsats til mennesker med psykiske lidelse

For lidt, for løst og for kort

Vi har i Psykiatrifonden de senere år intensiveret vores arbejde for at opnå politisk indflydelse, og var med til at skrive det faglige oplæg. Derfor havde vi meget store forventninger – og krav – til den 10-årsplan, der var i vente.

De reelle politiske forhandlinger kom først i gang efter sommerferien, og da dørene til forhandlingslokalerne gik op, præsenterede partierne bag den politiske aftale en 10-årsplan, men desværre slet ikke en plan med de ambitioner og visioner, som Psykiatrifonden ved er nødvendige.

Derfor skrev vi også i et debatindlæg kort efter offentliggørelsen: "Det, politikerne nu har skrevet under på, er ikke en 10-årsplan. Psykiatrien og tusinder af mennesker er akut nødlidende, og Psykiatrifonden stiller sig kritisk over for den nye aftale." Det skrev vi under overskriften "For lidt, for løst og for kort". Få dage senere udskrev statsministeren folketingsvalg, og i dag er den politiske situation en anden.

En stor tak

Vores arbejde er baseret på de midler, vi får ind via bidrag fra vores 21.802 støttemedlemmer, erhvervsstøttemedlemmer og de mange fonde og andre aktører, der på forskellig vis støtter os. Det vil vi sige jer alle en meget stor tak for.

Betydningsfulde hændelser efter beretningens afslutning

Der er ikke indtruffet hændelser efter beretningens afslutning, som forrykker rapportens udsagn.

Fremtiden

Historiske muligheder for et løft

Den nye regering har i sit regeringsgrundlag "Ansvar for Danmark" forpligtet sig til at løfte psykiatrien med flere midler og højere ambitioner end den foregående.

Det er historisk for psykiatrien. Sjældent har behovet for at løfte psykiatrien stået så centralt i et regeringsgrundlag. Det forpligter. Vi kommer til at bruge mange kræfter på at fastholde politikerne på de intentioner. For Psykiatrifonden er disse fem punkter de højest prioriterede:

1. Opbygning af et lettilgængeligt tilbud i kommunerne til børn og unge med psykisk mistrivsel af ensartet høj kvalitet
2. Styrkede indsatser til mennesker med svær grad af psykisk sygdom

3. Afstigmatisering af psykisk sygdom
4. Styrkede tværfaglige og evidensbaserede miljøer
5. Forskning og udvikling

Psykiatrifonden vil styrke vidensfundamentet og forskningselementet i vores projekter og i vores politiske arbejde yderligere. Det gør vi blandt andet gennem den nyetablerede afdeling Viden og Udvikling, som kommer til at udvikle højt kvalificerede analyser og indsigter.

Desuden har vi ansat flere nye fagligt stærke medarbejdere, der kommer til at løfte vores arbejde med kommunikation, politisk interessevaretagelse, marketing og fundraising.

Ingen må stå alene med psykisk sygdom

Psykiatrifonden vil være der for hver eneste med psykisk sygdom og behov for hjælp. Hver dag hjælper vores frivillige fagligt funderede rådgivere, mennesker der sidder alene med alvorlige tanker og problemer. Det gør de ved at besvare telefonopkald, chatte og besvare mails med spørgsmål. Sidste år besvarede de 18.000 henvendelser på telefon og gennemførte 1800 chatsamtaler, og i år skal de tal endnu højere op. Alt for mange når ikke igennem til os, og derfor udvider vi vores rådgivning yderligere. Blandt andet forlænger vi åbningstiden for vores chatrådgivning til ud på natten for at nå flere, der har brug for en samtale.

Det kommende år sætter vi alt ind på at markere os som en organisation, det er vigtigt for endnu flere at være støttemedlem hos. Vi søsætter en ny kampagne, som kommer til at skabe synlighed for Psykiatrifonden vidt og bredt og gøre psykisk sygdom til den folkesag, det skal være, når så mange af os bliver ramt – alle kender nogen eller har oplevet det selv.

2023 bliver et skelsættende år, både for Psykiatrifonden og for mennesker med psykisk sygdom.

Øvrige oplysninger om Psykiatrifonden

Der er ikke udbetalt vederlag til bestyrelsen.

Der er ikke foretaget transaktioner med nærtstående.

Der er ikke foretaget uddelinger fra Psykiatrifondens formue i 2022. Psykiatrifonden foretager normalt ikke uddelinger. Psykiatrifondens formål opfyldes ved egne aktiviteter iht. vedtægterne.

Ingen af medlemmerne af bestyrelsen er udpeget af tilsyn eller myndigheder.

Oplysninger om de enkelte bestyrelsesmedlemmer findes på Psykiatrifondens hjemmeside www.psykiatrifonden.dk/om-os/bestyrelsen og gengives her nedenfor:

Torsten Bjørn Jacobsen, psykiater og ph.d.

Formand, indtrådt 20. september 2018. Genvalg har fundet sted. Valgperioden udløber i 2026.

Kompetencer

Torsten Bjørn Jacobsen (født 1965, mand) har været læge siden 1991 og er ph.d. på en afhandling om den prognostiske værdi af billeddannende undersøgelser ved lette hovedtraumer. Udover mange års klinisk erfaring har Torsten Bjørn Jacobsen erfaring fra organisatorisk arbejde indenfor specialet psykiatri. Han har været klinikchef på Psykiatrisk Center Hvidovre og overlæge ved et almen psykiatrisk afsnit på Psykiatrisk Center København, afdeling Rigshospitalet. For indeværende er Torsten overlæge på en privat, sundhedsfaglig klinik.

Torsten har deltaget i adskillige udvalg og arbejdsgrupper under Sundhedsstyrelsen og har tillige været tilforordnet i samme styrelse for speciallægeuddannelsen i psykiatri.

Øvrige ledelses- og tillidshverv

Tidligere talsperson for PsykiatriAlliancen, tidligere præsident for UEMS Section of Psychiatry, tidligere formand for foreningen af Yngre Psykiatere og tidligere formand for Dansk Psykiatrisk Selskab.

Uafhængighed

Torsten Bjørn Jacobsen anses for at være uafhængig.

Mickael Bech

Næstformand, indtrådt 28. september 2020. Genvalg ikke fundet sted. Valgperioden udløber i 2024.

Kompetencer

Mickael Bech (født 1973, mand) er professor i sundhedsledelse og - politik, og har forsket i sundhedsvæsenets organisering, ledelse og økonomi.

Udover mange års erfaring i forskning har Mickael været i en række lederstillinger, dels som center- og institutleder på Syddansk Universitet, direktør for VIVE - Det Nationale Forsknings- og Analysecenter for Velfærd samt direktør for sundhedsuddannelserne på UCL Erhvervsakademi og Professionshøjskole.

Pr. 1. januar 2023 er Mickael ansat som professor i sundhedsledelse og -politik ved Institut for Statskundskab, Syddansk Universitet.

Øvrige ledelses- og tillidshverv

- Medlem af bestyrelsen for Dansk Selskab for Kvalitet i Sundhedsvæsenet
- Medlem af advisory board for REHPA, Videncenter for Rehabilitering og Palliation
- Medlem af bestyrelsen i Den Sociale Investeringsfond
- Medlem af Kommissionen for Robusthed i Sundhedsvæsenet

Uafhængighed:

Mickael Bech anses for at være uafhængig.

Alfred Josefsen

Medlem, indtrådt 23. marts 2021. Genvalg ikke fundet sted. Valgperioden udløber i 2025.

Kompetencer

Alfred ejer ledelsesfirmaet Alfred A/S og er desuden foredragsholder, coach, ledelsesinspirator, forfatter og bestyrelsesformand og -medlem i en række bestyrelser. Alfred er tidligere adm. direktør for supermarkedskæden Irma og har mange års erfaring med privat topledelse. Han har en baggrund som cand.merc. fra Handelshøjskolen i København.

Øvrige ledelses- og tillidshverv

- Bestyrelsesformand i LAIKA Rumdesign
- Bestyrelsesformand i Aurion
- Bestyrelsesformand i Krogerup Højskole
- Bestyrelsesformand i Planetary Impact Venture Partners
- Bestyrelsesformand i Folkemødet
- Medlem af Præsidiets i Unicef Danmark
- Medlem af Advisory Board hos Thise Mejeri
- Medlem af Netværket for Resilient Selskabsledelse
- Medlem af advisory board for CBS Leadership - Blue Ribbon

Uafhængighed

Alfred Josefsen anses for at være uafhængig

Lone Lundsgaard, psykiatridirektør

Medlem, indtrådt 1. december 2016. Genvalg har fundet sted. Valgperioden udløber i 2024.

Kompetencer

Lone Lundsgaard (født 1961, kvinde) Psykiatridirektør i OK-Fonden.

OK-Fonden er den største private leverandør af socialpsykiatriske ydelser til landets kommuner. Lone er uddannet sygeplejerske fra Sygeplejeskolen i Vejle Amt i 1985 og uddannet Psykoterapeut i 1995, familierapeut i 2008 og har en lederuddannelse fra Århus Universitet samt 2 årige lederuddannelse fra DISPUK.

Lone har 30 års erfaring som leder indenfor socialpsykiatrien i OK Fonden. Endvidere har hun opstartet og drevet flere socialøkonomiske virksomheder i perioden 2012 til 2016. Siden 2018 været Psykiatridirektør i OK Fonden.

Medlemmets særlige kompetencer

Socialpsykiatri, effektmåling og dokumentation af den socialpsykiatriske indsats, ledelse og organisationsudvikling af institutioner, STU og socialøkonomiske virksomheder i psykiatrien. Opstart og drift af bo- og behandlingstilbud til unge og voksne psykisk sårbare i tæt samarbejde med kommunerne.

Øvrige ledelses- og tillidshverv

- Forretningsudvalgsmedlem i OK fondens bo- og behandlingstilbud.
- Bestyrelsesmedlem i Boligfonden Autisme

Uafhængighed

Lone Lundsgaard anses for at være uafhængig.

Thomas Kirkegaard, overlæge

Medlem, indtrådt 16. marts 2018. Genvalg har fundet sted. Valgperioden udløber i 2026.

Kompetencer

Thomas Kirkegaard (født 1976, mand) blev uddannet læge i 2006 og speciallæge i psykiatri i 2013. Han har hovedsagelig haft ansættelse på Psykiatrisk Center København (Bispebjerg og Rigshospitalet) og i Justitsministeriet, Retspsykiatrisk Klinik. Han er aktuelt overlæge i Region Hovedstadens Psykiatri.

Øvrige ledelses- og tillidshverv

- Bestyrelsesmedlem i Dansk Psykiatrisk Selskab

Uafhængighed

Thomas Kirkegaard anses for at være uafhængig.

Karin Absalonsen

Medlem, indtrådt 25. februar 2021. Genvalg ikke fundet sted. Valgperioden udløber i 2025.

Kompetencer

Karin Absalonsen (født 1966, kvinde) er indehaver af virksomheden Hannibal Innovation ApS, der starter nye virksomheder inden for Biotek og Life science med fokus på udvikling af nye lægemidler til behandling af cancer og neurologiske sygdomme.

Karin er uddannet cand.jur., og mere end 25 års erfaring som advokat. Indtil 1. juli 2021 var hun partner i Nyborg & Rørdam Advokatfirma. Karin har gennem sin langvarige karriere som advokat stor erfaring og ekspertise indenfor erhvervsret med fokus på opstart, køb og salg af virksomheder, rådgivning og ledelse af virksomheder, regulering af ejerforhold og ejeraftaler, udarbejdelse af kontrakter samt forhandling og konfliktløsning.

Øvrige ledelses- og tillidshverv

- Medstifter og partner i Hannibal Innovation ApS
- Bestyrelses forperson i Immunitrack ApS
- Bestyrelses forperson i Dania Therapeutics ApS
- Bestyrelsesmedlem i Heron Holding A/S

Uafhængighed

Karin Absalonsen anses for at være uafhængig.

Maj Vinberg

Medlem, indtrådt 28. september 2022. Genvalg har ikke fundet sted. Valgperioden udløber i 2026.

Kompetencer

Maj Vinberg (født 1966, kvinde) har været læge siden 1995 og speciallægelæge i psykiatri fra 2007. Maj blev ph.d. ved Københavns Universitet i 2006 og dr. med. i 2016. Begge afhandlinger omhandler risikofaktorer for at udvikle depression og bipolar lidelse.

Fra 2013 blev Maj først forskningslektor ved Institut for Klinisk Medicin, Københavns Universitet og i 2020 tiltrådte hun et professorat og blev leder af forskningsenheden på Psykiatrisk Center Nordsjælland. Maj er forfatter og medforfatter på mere end 250 peer-reviewed forskningsartikler samt flere populærartikler, podcasts og bogkapitler. Hun deltager også i flere nationale og internationale forsknings Samarbejder om biomarkører for psykisk sygdom. Majs kliniske og forskningsmæssige fokus er forebyggelse og forbedring af behandling inden for depression og bipolar lidelse

Øvrige ledelses- og tillidshverv

- Medstifter af og formand for Dansk Selskab for Affektive Lidelser (DSAL).
- Formand for Forskningsudvalget under Dansk Psykiatrisk Selskab.

Uafhængighed

Maj Vinberg anses for at være uafhængig.

Magrete Wivel

Medlem, indtrådt 1. oktober 2015. Genvalg har fundet sted. Valgperioden udløber i 2023.

Kompetencer

Margrete Wivel (født 1972, kvinde) er uddannet cand.mag. i religionshistorie og Executive Master of Business Administration.

Margrete var i årene 2007-2013 direktør i Indvandrer Kvindecetret på Nørrebro og har været forstander for Settlementet i årene 2015-2019. Fra 2019-2022 var hun direktør for Psykiatri Plus Bosteder A/S.

Pr. 1. maj 2022 er hun områdechef for Social og Sundhed i Rudersdal Kommune.

Hun har endvidere opnået ledelsesmæssig og politisk erfaring som medlem af Borgerrepræsentationen i 2005-2013, hvor hun bl.a. har beskæftiget sig med socialområdet og borgerrådgivning.

Medlemmets særlige kompetencer

Indsigt i socialt arbejde.

Øvrige ledelses- og tillidshverv

- Tidl. udpeget til Københavns Kommunes 'Udsatteråd' og udpeget til Københavns Kommunes 'Frivillighedsråd'

Uafhængighed

Margrethe Wivel anses for at være uafhængig.

Stine Gry Staal Steffensen

Medarbejdervalgt medlem, indtrådt 28. september 2022. Genvalg har ikke fundet sted. Valgperioden udløber i 2026.

Kompetencer

Stine Gry Staal Steffensen (født 1989, kvinde) er uddannet Cand.mag. i læring og forandringsprocesser med speciale i sundhed og læring. Hun har desuden en baggrund som lærer.

Stine har siden 2016 arbejdet som projektleder, underviser og fagkonsulent i Psykiatrifonden med fokus på børn, unge og uddannelsesområdet. Her arbejder hun med en bred vifte af opgaver, som blandt andet omfatter udvikling af mentorordning, kurser og uddannelser.

Derudover arbejder hun med at lede, udvikle og implementere forskellige forbyggende indsatser og løsninger i samarbejde med både offentlige og private aktører.

Øvrige ledelses- og tillidshverv

- Næstformand i bestyrelsen på Filmhøjskolen Møn

Uafhængighed

Stine Gry Staal Steffensen anses for at være afhængig.

Katarzyna Kalinowska

Medarbejdervalgt medlem, indtrådt 28. september 2022. Genvalg har ikke fundet sted. Valgperioden udløber i 2026.

Kompetencer

Katarzyna Kalinowska (født 1979, kvinde) er autoriseret psykolog fra 2011 og har flere års erfaring fra både psykiatri, privat praksis, undervisning og organisationspsykologi. Hun har over 10 års erfaring fra Region Hovedstadens Psykiatri og har desuden en bred erfaring med vejledning og supervision.

Øvrige ledelses- og tillidshverv

Ingen andre ledelses- og tillidshverv.

Uafhængighed

Katarzyna Kalinowska anses for at være afhængig.

Lovpligtig redegørelse for god fondsledelse, jf. årsregnskabslovens § 77a

Fremgår af fondens hjemmeside:

[Økonomi](#) | [Psykiatrifonden](#)

Anvendt regnskabspraksis

Årsrapporten er aflagt i overensstemmelse med årsregnskabslovens bestemmelser for klasse B-virksomheder. Med tilvalg af ledelsesberetning og pengestrømsopgørelse fra regnskabsklasse C, samt de nødvendige tilpasninger der følger af lov om Erhvervsdrivende fonde og organisationens særlige forhold.

Regnskabet er opstillet efter de retningslinjer for regnskabsafklæggelse, som er vedtaget i indsamlingsorganisationen ISOBRO. Resultatopgørelsen er dog tilpasset, så den følger årsregnskabslovens skema for resultatopgørelse i beretningsform, funktionsopdelt.

Generelt om indregning og måling

I resultatopgørelsen indregnes indtægter i takt med at de indtjenes, herunder indregnes værdireguleringer af finansielle aktiver og forpligtelser. I resultatopgørelsen indregnes ligeledes alle omkostninger, herunder afskrivninger og nedskrivninger. Bevillinger indtægtsføres i takt med de forbruges.

Aktiver indregnes i balancen, når det er sandsynligt, at fremtidige økonomiske fordele vil tilflyde Fonden, og aktivets værdi kan måles pålideligt.

Forpligtelser indregnes i balancen, når det er sandsynligt, at fremtidige økonomiske fordele vil fragå Fonden, og forpligtelsens værdi kan måles pålideligt.

Aktiver, der kan henføres til særskilt finansierede projekter og er anskaffet for donerede midler, er optaget som anlægsaktiv. Der er samtidig optaget en tilsvarende post under periodeafgrænsninger. Beløbet svarer til den indtægt der er doneret og som fordeles over den årrække aktivet afskrives over.

Ved første indregning måles aktiver og forpligtelser til kostpris. Efterfølgende måles aktiver og forpligtelser som beskrevet for hver enkelt regnskabspost nedenfor. Ved indregning og måling tages hensyn til forudsigelige tab og risici, der fremkommer inden årsrapporten aflægges, og som be- eller afkræfter forhold, der eksisterede på balancedagen.

Redegørelse for fondens uddelingspolitik og årets uddelinger

Fondens formål er udbredelse af kendskabet til og styrke forskningen i psykiske lidelser samt at arbejde for bedre vilkår for mennesker med psykiske lidelser.

Fonden uddeler hverken direkte eller indirekte midler og/eller goder til konkrete modtagere, idet fondens formål opfyldes gennem fondens eget virke. Som konsekvens heraf indeholder årsrapporten ingen særlige redegørelse om fondens uddelingspolitik, ligesom årsrapporten ikke indeholder en legatarfortegnelse.

Nøgletaloversigt

Overskudsgrad ved indsamlinger mv. viser hvor stort et rådighedsbeløb organisationen har efter direkte omkostninger afholdt til midlernes frembringelse er fratrukket:

$$\frac{\text{Resultat af indtægtsskabende aktiviteter} \times 100}{\text{Indtægter ved indtægtsskabende aktiviteter}}$$

Administrationsprocent udtrykker den del af de samlede indtægter, der er gået til administration af organisationen:

$$\frac{\text{Administrationsomkostninger} \times 100}{\text{Indtægter ved indtægtsskabende aktiviteter}}$$

Formålsprocent viser den andel af de samlede indtægter, der anvendes til formålsbestemte aktiviteter:

$$\frac{\text{Omkostninger ved formålsbestemte aktiviteter} \times 100}{\text{Indtægter ved indtægtsskabende aktiviteter}}$$

Konsolideringsprocent viser den del af indtægterne, der bidrager til konsolidering af fondens formue:

$$\frac{\text{Årets resultat} \times 100}{\text{Indtægter ved indtægtsskabende aktiviteter}}$$

Sikkerhedsmargin udtrykker hvor langt egenkapitalen rækker i forhold til de årlige omkostninger:

$$\frac{\text{Egenkapital}}{\text{Årlige omkostninger}}$$

Soliditetsgrad udtrykker, hvor stor en del af aktiverne, som Fonden selv ejer:

$$\frac{\text{Egenkapital} \times 100}{\text{Aktiver i alt}}$$

Andel af offentlig finansiering udtrykker, hvor stor en del af indtægterne der kommer fra det offentlige.

$$\frac{\text{Offentlige midler}}{\text{Indtægter ved indtægtsskabende aktiviteter}}$$

RESULTATOPGØRELSEN

Indtægter

Indtægter fra salg af varer og ydelser indregnes i resultatopgørelsen, såfremt levering og risikoovergang til køber har fundet sted inden årets udgang. Bidrag, gaver mv. indtægtsføres efter et retserhvervsprincip.

Formålsbestemte aktiviteter og projekter

Til fondens projekter og aktiviteter overføres, ud over direkte henførbare omkostninger og løn, en andel af fondens fællesomkostninger. Fordeling af omkostninger foretages på baggrund af anvendt tidsforbrug og evt. administrationsbidrag.

Omkostninger ved indtægtsskabende aktiviteter og egen virksomhed

Omkostninger ved indtægtsskabende aktiviteter og egen virksomhed omfatter omkostninger til fundraising, medlemsservice- og hvervning samt til at fremme salg af fondens ydelser.

Administrationsomkostninger

Administrationsomkostninger omfatter omkostninger til direktion, sekretærfunktion, økonomifunktion og generel administration.

Personaleomkostninger

Personaleomkostninger omfatter løn, gager inklusive feriepenge og pensioner, samt andre omkostninger til social sikring m.v. af Fondens medarbejdere. I personaleomkostninger er fratrukket modtagne godtgørelser m.v. fra offentlige myndigheder.

Finansielle poster

Finansielle indtægter og omkostninger indregnes i resultatopgørelsen med de beløb, der vedrører regnskabsåret. Finansielle poster omfatter udbytter, renteindtægter og -omkostninger, realiserede og urealiserede kursgevinster og -tab vedrørende værdipapirer.

Skat af årets resultat

Årets skat, som består af årets aktuelle skat og forskydning i udskudt skat, indregnes i resultatopgørelsen.

BALANCEN**Immaterielle anlægsaktiver**

Udviklingsomkostninger og omkostninger til internt oparbejdede software måles til kostpris med fradrag af akkumulerede afskrivninger.

Et beløb svarende til årets aktiverede udviklingsomkostninger fratrukket afskrivninger herpå bindes på egenkapitalen som Reserve for udviklingsomkostninger.

Materielle anlægsaktiver

Driftsmateriel og inventar måles til kostpris med fradrag af akkumulerede afskrivninger.

Afskrivningsgrundlaget er kostpris med fradrag af forventet restværdi efter afsluttet brugstid. Der foretages årlig revurdering af restværdier.

Kostprisen omfatter anskaffelsesprisen samt omkostninger direkte tilknyttet anskaffelsen indtil det tidspunkt, hvor aktivet er klar til at blive taget i brug.

Der foretages lineære afskrivninger baseret på en vurdering af aktivernes forventede levetider. Der anvendes følgende levetider på de forskellige aktivgrupper:

Immaterielle anlæg: 0 - 3 år

Biler og busser: 8 år

Driftsmidler: 3 år

Indretning af lejede lokaler: 3 år

Fortjenester eller tab ved afhændelse af materielle anlægsaktiver opgøres som forskellen mellem salgspris med fradrag af salgsomkostninger og den regnskabsmæssige værdi på salgstidspunktet. Fortjeneste eller tab indregnes i resultatopgørelsen under hhv. indtægter og omkostninger.

Finansielle anlægsaktiver

Værdipapirbeholdning måles til dagsværdi på balancetidspunktet.

Varebeholdninger

Varebeholdninger måles til kostpris. I tilfælde, hvor nettorealiseringsværdien er lavere end kostprisen, nedskrives til denne lavere værdi.

Nettorealiseringsværdi for varebeholdninger opgøres som salgspris med fradrag af færdiggørelsesomkostninger og omkostninger, der afholdes for at effektuere salget, og fastsættes under hensyntagen til omsættelighed, ukurans og udvikling i forventet salgspris.

Tilgodehavender

Tilgodehavender måles til amortiseret kostpris, der sædvanligvis svarer til nominel værdi. Værdien reduceres med nedskrivning til imødegåelse af forventede tab.

Periodeafgrænsningsposter - aktiver

Periodeafgrænsningsposter indregnet under aktiver omfatter afholdte omkostninger vedrørende efterfølgende regnskabsår.

Likvide beholdninger

Likvide beholdninger er optaget i balance til værdien af indeståender i banken. Alle indeståender er i danske kroner.

Egenkapital

Reserve vedrørende udviklingsomkostninger

Et beløb svarende til de indregnede udviklingsomkostninger ekskl. skat, bindes på en særlig reserve under egenkapitalen, der ikke kan benyttes til udbytte eller dækning af underskud.

Reserven reduceres løbende med af- og nedskrivninger af udviklingsomkostningerne. Reserven reduceres tillige ved salg eller hvis udviklingsomkostningerne på anden måde udgår af Fondens drift.

Ved tilbageførsel af tidligere nedskrivning reableres reserve for udviklingsomkostninger.

Skyldig skat og udskudt skat

Aktuelle skatteforpligtelser og tilgodehavende aktuel skat indregnes i balancen som beregnet skat af årets skattepligtige indkomst reguleret for skat af tidligere års skattepligtige indkomster samt for betalte acontoskatter.

Udskudt skat måles på grundlag af de skatteregler og skattesatser, der med balancedagens lovgivning vil være gældende, når den udskudte skat forventes udløst som aktuel skat. Ændring i udskudt skat som følge af ændringer i skattesatser indregnes i resultatopgørelsen. For indeværende år er anvendt en skattesats på 22 %.

Der hensættes ikke udskudt skat af skattemæssige henlæggelser til senere uddelinger, da Fonden, med de nuværende skatteregler, ikke forventes at komme til at betale skat, såfremt der uddeles i overensstemmelse med fondslovens bestemmelser.

Gældsforpligtelser

Gæld er målt til amortiseret kostpris, svarende til nominel værdi.

Periodeafgrænsningsposter - passiver

Periodeafgrænsningsposter indregnet under passiver omfatter modtagne betalinger vedrørende indtægter i efterfølgende år.

Pengestrømsopgørelse

Pengestrømsopgørelsen viser fondens pengestrømme fordelt på drifts-, investerings- og finansieringsaktivitet for året, årets forskydning i likvider og koncernens likvider ved årets begyndelse og slutning.

Pengestrøm fra driftsaktivitet

Pengestrømme fra driftsaktivitet opgøres som fondens resultat reguleret for ikke-kontante driftsposter, ændring i driftskapital og betalt fondsskat.

Pengestrøm fra investeringsaktivitet

Pengestrømme fra investeringsaktivitet omfatter betaling fra køb og salg af immaterielle, materielle og finansielle anlægsaktiver.

Pengestrøm fra finansieringsaktivitet

Pengestrømme fra finansieringsaktivitet omfatter optagelse af lån, afdrag på rentebærende gæld og modtaget arv og betaling af uddelinger.

Likvider

Likvider omfatter likvide beholdninger og kortfristede værdipapirer med en løbetid under 3 måneder, og som uden hindring kan omsættes til likvide beholdninger, og hvorpå der kun er ubetydelige risici for værdiændringer.

Resultatopgørelse
1. januar - 31. december

| | Note | 2022 Kr. | 2021 Kr. |
|--|------------|--------------------|--------------------|
| Offentlige midler | 1 | 7.171.414 | 8.132.947 |
| Private midler | 2,10 | 27.867.715 | 32.304.264 |
| Indtægter ved salg | 3 | 7.125.361 | 6.485.909 |
| Indtægter ved indtægtsskabende aktiviteter (Nettoomsætning) | | 42.164.491 | 46.923.119 |
| Omkostninger ved indtægtsskabende aktiviteter | 4,10,11,12 | -7.749.802 | -8.969.005 |
| Omkostninger ved egen virksomhed | 5,11,12 | -1.439.070 | -1.660.586 |
| Omkostninger ved indtægtsskabende aktiviteter (Produktionsomkostninger) | | -9.188.872 | -10.629.591 |
| Resultat af indtægtsskabende aktiviteter (Bruttoresultat) | | 32.975.619 | 36.293.528 |
| Administrationsomkostninger | 6,11,12 | -4.809.013 | -4.220.005 |
| Resultat før formålsbestemte aktiviteter | | 28.166.606 | 32.073.523 |
| Udvikling af forebyggende indsatser | 7,11,12 | -6.084.101 | -15.670.183 |
| Opkvalificering af fagprofessionelle | 7,11,12 | -4.702.608 | -3.774.387 |
| Oplysning og fortalervirksomhed | 7,11,12 | -12.779.651 | -9.049.278 |
| Rådgivning | 7,11,12 | -3.098.936 | -2.558.698 |
| Omkostninger ved formålsbestemte aktiviteter (Andre driftsomkostninger) | | -26.665.295 | -31.052.546 |
| Resultat før finansielle poster | | 1.501.310 | 1.020.977 |
| Finansielle indtægter | 8 | 230.025 | 874.858 |
| Finansielle omkostninger | 9 | -2.420.443 | -514.520 |
| Årets resultat før skat | | -689.108 | 1.381.315 |
| Skat af ordinært resultat | | 0 | 0 |
| Årets resultat | | -689.108 | 1.381.315 |
| Forslag til resultatdisponering: | | | |
| Årets resultat | | -689.108 | 1.381.315 |
| Overført fra tidligere år | | 5.239.454 | 3.021.283 |
| Til disposition | | 4.550.346 | 4.402.597 |
| Årets uddelinger | | 0 | 0 |
| Anvendt hensættelser fra tidligere år | | 0 | 0 |
| | | 0 | 0 |
| Årets hensættelser | | | |
| Overført til grundkapital | | 0 | 0 |
| Bevægelse i reserve for udviklingsomkostninger | | 6.860 | -836.856 |
| Overført overskud eller underskud | | 4.543.486 | 5.239.454 |
| Disponeret i alt | | 4.550.346 | 4.402.597 |

Balance
1. januar - 31. december

| | Note | 2022 Kr. | 2021 Kr. |
|---|------|-------------------|-------------------|
| Aktiver | | | |
| Anlægsaktiver | | | |
| Immaterielle anlægsaktiver | | | |
| It Software | 13 | 21.573 | 12.779 |
| Immaterielle anlægsaktiver i alt | | 21.573 | 12.779 |
| Materielle anlægsaktiver | | | |
| Indretning lejede lokaler | 14 | 0 | 0 |
| Bus og bilpark | 14 | 0 | 0 |
| Driftsanlæg og inventar | 14 | 0 | 0 |
| Materielle anlægsaktiver i alt | | 0 | 0 |
| Finansielle anlægsaktiver | | | |
| Værdipapirer | 15 | 10.798.400 | 13.164.649 |
| Deposita | | 637.486 | 633.411 |
| Finansielle anlægsaktiver i alt | | 11.435.885 | 13.798.060 |
| Anlægsaktiver i alt | | 11.457.458 | 13.810.839 |
| Omsætningsaktiver | | | |
| Varebeholdninger | | | |
| Bøger under fremstilling | 16 | 0 | 56.750 |
| Bøger på lager | 16 | 572.905 | 380.949 |
| Varebeholdninger i alt | | 572.905 | 437.699 |
| Tilgodehavender | | | |
| Tilgodehavender fra salg og tjenesteydelser | | 1.784.060 | 1.512.450 |
| Tilgodehavende bevillinger, tilsagn og arv m.v. | 17 | 12.442.821 | 18.615.696 |
| Andre tilgodehavender | 18 | 600.996 | 374.119 |
| Periodeafgrænsningsposter | | 782.973 | 582.597 |
| Tilgodehavender i alt | | 15.610.850 | 21.084.862 |
| Likvider | | 4.987.946 | 3.292.255 |
| Omsætningsaktiver i alt | | 21.171.700 | 24.814.815 |
| Aktiver i alt | | 32.629.159 | 38.625.655 |

Balance
1. januar - 31. december

| | Note | 2022 Kr. | 2021 Kr. |
|---|------|--------------------------|--------------------------|
| Passiver | | | |
| Egenkapital | | | |
| Grundkapital | | 6.701.388 | 6.701.388 |
| Reserve for udviklingsomkostninger | | 16.827 | 9.968 |
| Overført resultat | | 4.543.486 | 5.239.453 |
| Egenkapital i alt | | <u>11.261.702</u> | <u>11.950.810</u> |
| Langfristede gældsforpligtelser | | | |
| Projektbevillinger vedr. efterfølgende periode over 1 år | 19 | 2.647.890 | 6.139.967 |
| Feriepengehensættelse (indefrosne) | | 1.230.281 | 1.200.810 |
| Langfristede gældsforpligtelser i alt | | <u>3.878.171</u> | <u>7.340.777</u> |
| Kortfristede gældsforpligtelser | | | |
| Bankgæld | | 0 | 132.196 |
| Leverandører af varer og tjenesteydelser | | 2.281.941 | 1.763.959 |
| Skyldig selskabsskat | | 0 | 0 |
| Anden gæld | 20 | 467.839 | 865.209 |
| Feriepengehensættelse | | 843.279 | 778.712 |
| Projektbevillinger vedr. efterfølgende periode under 1 år | 19 | 11.286.545 | 14.366.172 |
| Periodeafgrænsningsposter | | 2.609.682 | 1.427.819 |
| Kortfristede gældsforpligtelser i alt | | <u>17.489.286</u> | <u>19.334.068</u> |
| Passiver i alt | | <u>32.629.159</u> | <u>38.625.655</u> |

*Note 21 angiver fondens eventualforpligtelser.

Egenkapitalopgørelse
1. januar - 31. december

| | 2022 | 2021 |
|--|--------------------------|--------------------------|
| | Kr. | Kr. |
| Egenkapital | | |
| Grundkapital | 6.701.388 | 6.701.388 |
| Tilført grundkapital, arv via resultatopgørelsen | 0 | 0 |
| Tilført grundkapital, donation direkte på grundkapitalen | 0 | 0 |
| I alt | <u>6.701.388</u> | <u>6.701.388</u> |
| | | |
| Reserve for udviklingsomkostninger | | |
| Reserve primo | 9.968 | 846.824 |
| Reserve primo regulering | 0 | 311.977 |
| Reserve regulering 22% | -1.935 | -2.811 |
| Tilgang | 21.573 | 1.288.073 |
| Af- og nedskrivninger | -12.779 | -2.434.094 |
| I alt | <u>16.827</u> | <u>9.968</u> |
| | | |
| Overført resultat | | |
| Overført resultat primo | 5.239.453 | 3.021.283 |
| Overført til reserven for udviklingsomkostninger | -21.573 | -1.288.073 |
| Overført til reserven for udviklingsomkostninger regulering | 1.935 | -309.165 |
| Overført fra reserven for udviklingsomkostninger ved afskrivninger | 12.779 | 2.434.094 |
| Uddeling | 0 | 0 |
| Årets overførte resultat | -689.108 | 1.381.315 |
| I alt | <u>4.543.486</u> | <u>5.239.453</u> |
| | | |
| Egenkapital i alt | <u>11.261.702</u> | <u>11.950.810</u> |

Pengestrømsopgørelse
1. januar - 31. december

| | 2022 | 2021 |
|---|-------------------|-------------------|
| | Kr. | Kr. |
| Driftsresultat | -689.108 | 1.381.315 |
| Af- og nedskrivninger | 12.779 | 2.334.094 |
| Arv indtægtsført | -1.463.116 | -2.596.777 |
| Finansielle aktiver (urealiseret kurstab) | -2.366.249 | -104.252 |
| Hensat til løn og feriepenge | -200.924 | 124.276 |
| | -4.706.619 | 1.138.656 |
| Stigning i varebeholdninger | -135.206 | -69.619 |
| Stigning i tilgodehavender fra salg og tjenesteydelser | -271.611 | -883.812 |
| Fald i andre tilgodehavender | -226.876 | 484.264 |
| Ændring i projektbevillinger og periodeafgrænsningsposter | 582.658 | -1.370.189 |
| Fald i gæld til leverandører af varer og tjenesteydelser | 517.982 | -548.501 |
| Fald i anden gæld | -102.408 | -81.610 |
| Pengestrømme fra ordinær drift | -4.342.080 | -1.330.810 |
| Betalt selskabsskat | 0 | 0 |
| Pengestrømme fra driftsaktivitet | -4.342.080 | -1.330.810 |
| Køb af anlægsaktiver | -21.573 | -1.288.073 |
| Salg af anlægsaktiver | 0 | 0 |
| Salg af værdipapirer | 4.732.499 | 922.488 |
| Ændring i deposita | -4.074 | -9.263 |
| Pengestrømme fra investeringsaktivitet | 4.706.852 | -374.848 |
| Modtagne arvemidler | 1.463.116 | 2.596.777 |
| Forøgelse af bankgæld | -132.196 | 51.458 |
| Uddeling | 0 | 0 |
| Pengestrømme fra finansieringsaktivitet | 1.330.920 | 2.648.236 |
| Forskydning i likvide beholdninger | 1.695.691 | 942.577 |
| Likvide midler 1. januar 2022 | 3.292.255 | 2.349.678 |
| Likvide midler 31. december 2022 | 4.987.946 | 3.292.255 |

Noter

1. januar - 31. december

| | 2022 Kr. | 2021 Kr. | | | |
|---|------------------------------------|------------------------------|------------------------------|--------------------|--------------------|
| 1 Offentlige midler | | | | | |
| Driftstilskud, udlodningsmidler fra Sundheds- og Ældreministeriet | 1.191.920 | 960.234 | | | |
| Momskompensation | 431.028 | 384.942 | | | |
| Bladtilskud | 178.242 | 153.752 | | | |
| Bevillinger til projekter | 5.370.225 | 6.634.018 | | | |
| I alt | 7.171.414 | 8.132.947 | | | |
| 2 Private midler | | | | | |
| Støttebidrag | 14.711.838 | 13.656.146 | | | |
| Arv | 1.463.116 | 2.596.777 | | | |
| Bevillinger til projekter | 8.826.180 | 13.813.335 | | | |
| Indsamlinger | 1.594.571 | 1.193.005 | | | |
| Øvrige bidrag | 1.272.010 | 1.045.000 | | | |
| I alt | 27.867.715 | 32.304.264 | | | |
| 3 Indtægter ved salg | | | | | |
| Salg af varer | 703.978 | 933.883 | | | |
| Salg af ydelser | 5.620.742 | 4.796.234 | | | |
| Indtægter fra kursuscenter | 125.787 | 76.962 | | | |
| Fremleje (Andre driftsindtægter) | 674.855 | 678.830 | | | |
| I alt | 7.125.361 | 6.485.909 | | | |
| 4 Omkostninger ved indtægtsskabende aktiviteter | | | | | |
| Andre eksterne omkostninger | -6.056.296 | -6.313.199 | | | |
| Personaleomkostninger | -1.693.506 | -1.616.558 | | | |
| Af- og nedskrivninger | 0 | -1.039.248 | | | |
| I alt | -7.749.802 | -8.969.005 | | | |
| 5 Omkostninger ved egen virksomhed | | | | | |
| Andre eksterne omkostninger | -1.264.263 | -1.361.142 | | | |
| Personaleomkostninger | -174.808 | -299.443 | | | |
| Af- og nedskrivninger | 0 | 0 | | | |
| I alt | -1.439.070 | -1.660.586 | | | |
| 6 Administrationsomkostninger | | | | | |
| Andre eksterne omkostninger | -1.205.997 | -1.137.679 | | | |
| Personaleomkostninger | -3.603.016 | -3.048.910 | | | |
| Af- og nedskrivninger | 0 | -33.417 | | | |
| I alt | -4.809.013 | -4.220.005 | | | |
| 7 Formålsbestemte aktiviteter 2022 | | | | | |
| | Andre eksterne omkostninger | Personaleomkostninger | Af- og nedskrivninger | Total 2022 | Total 2021 |
| Udvikling af forebyggende indsatser | -1.689.986 | -4.391.594 | -2.521 | -6.084.101 | -15.670.183 |
| Opkvalificering af fagprofessionelle | -2.984.318 | -1.718.290 | 0 | -4.702.608 | -3.774.387 |
| Oplysning og fortalervirksomhed | -5.580.184 | -7.189.209 | -10.258 | -12.779.651 | -9.049.278 |
| Rådgivning | -1.768.498 | -1.330.438 | 0 | -3.098.936 | -2.558.698 |
| I alt | -12.022.986 | -14.629.530 | -12.779 | -26.665.295 | -31.052.546 |
| 8 Finansielle indtægter | | | | | |
| Dagsværdiregulering af værdipapirer | 0 | | | 0 | 581.451 |
| Renteindtægter | 0 | | | 0 | 3.847 |
| Kursgevinst | 0 | | | 0 | 86.787 |
| Andre finansielle indtægter | | | | 230.025 | 202.774 |
| I alt | | | | 230.025 | 874.858 |
| 9 Finansielle omkostninger | | | | | |
| Dagsværdiregulering af værdipapirer | -2.366.249 | | | -2.366.249 | -477.198 |
| Renteomkostninger | -54.194 | | | -54.194 | -34.577 |
| Kurstab | 0 | | | 0 | -2.745 |
| Andre finansielle omkostninger | 0 | | | 0 | 0 |
| I alt | -2.420.443 | | | -2.420.443 | -514.520 |

Noter

1. januar - 31. december

| | 2022 | | | 2021 |
|---|-------------------|---------------------|-------------------|-------------------|
| | Kr. | | | Kr. |
| 10 Indsamlingsregnskab | | | | |
| Ikke øremærkede løbende indsamlinger (a-e) | | Direkte | | |
| | Indtægter | omkostninger | Resultat | 2021 |
| Støttebidrag fra private, som bidrager månedligt, kvartalvis mm med et fast beløb | 14.711.838 | 4.049.721 | 10.662.117 | 9.622.042 |
| Omkostninger indbefatter hverveomkostninger og forholdsmæssig andel af løn ifm. hvervning | | | | |
| Øvrige løbende indsamlinger: | 1.562.356 | 96.489 | 1.465.868 | 696.086 |
| Individuelle donationer, mindegaver, mærkedage o.lign. | | | | |
| Omkostninger indbefatter gebyrer, administration og øvrige | | | | |
| indsamlingsomkostninger herunder til | | | | |
| indsamlingsnævnet | | | | |
| | 16.274.194 | 4.146.210 | 12.127.985 | 10.318.129 |
| Øremærkede indsamlinger | | | | |
| | Indtægter | Udgifter | Resultat | |
| Mindegaver øremærket til Rådgivningen | 0 | 0 | 0 | 99.400 |
| Juleappel til fordel for Rådgivningen | 42.930 | 6.985 | 35.945 | 7.862 |
| | 42.930 | 6.985 | 35.945 | 107.262 |
| Overskud fra salg af varer | 126.633 | 103.416 | 23.216 | 35.229 |
| Ikke øremærkede løbende indsamlinger | | Direkte | | |
| | Indtægter | omkostninger | Resultat | 2021 |
| a) Direkte omkostninger til støttebidrag: | | | | |
| Personaleomkostninger | | | 189.018 | 261.434 |
| Medlemshvervning | | | 3.860.703 | 3.772.671 |
| | | | 4.049.721 | 4.034.104 |
| b) Direkte omkostninger til øvrige løbende indsamlinger | | | | |
| Personaleomkostninger | | | 195.219 | 164.941 |
| Transport | | | 1.463 | 0 |
| Omkostninger til indsamlinger | | | 103.990 | 90.234 |
| Andel af fællesomkostninger | | | 86.914 | 83.817 |
| | | | 387.587 | 338.992 |
| c) Direkte omkostninger øremærkede indsamlinger | | | | |
| Personaleomkostninger | | | 2.052 | |
| Øvrige omkostninger | | | 4.932 | |
| Omkostninger i alt | | | 6.985 | 16.738 |
| d) Resultat af ikke øremærkede indsamlinger anvendes til: | | | | |
| Årsraporten resultatopgørelsen | | | | |
| Under" Omkostninger til indtægtsskabende aktiviteter" | | | | |
| Har indsamlede midler dækket drift og udvikling af systemer og fremtidige indsatser med | | | 3.898.363 | 2.930.933 |
| Under "Administrationsomkostninger" | | | | |
| Har indsamlede midler dækket | | | 630.368 | 931.802 |
| e) Under" omkostninger ved formålsbestemte aktiviteter" | | | | |
| Har indsamlede midler dækket: | | | | |
| Udvikling af forebyggende indsatser med | | | 912.502 | 71.920 |
| Oplysning og fortalervirksomhed med | | | 5.843.160 | 5.866.806 |
| Rådgivning med | | | 902.753 | 551.896 |
| | | | 12.187.146 | 10.353.357 |

Noter

1. januar - 31. december

| | 2022 Kr. | 2021 Kr. |
|---|--------------------|--------------------|
| 11 Personalemkostninger | | |
| Løn og gager | -19.775.703 | -18.197.059 |
| Andre sociale omkostninger | -325.156 | -292.306 |
| I alt | -20.100.859 | -18.489.365 |
| Personalemkostningerne er fordelt således: | | |
| Omkostninger ved indtægtskabende aktiviteter | -1.693.506 | -1.616.558 |
| Omkostninger ved egen virksomhed | -174.808 | -299.443 |
| Udvikling af forebyggende indsatser | -4.391.594 | -7.662.410 |
| Opkvalificering af fagprofessionelle | -1.718.290 | -1.235.462 |
| Oplysning og fortalervirksomhed | -7.189.209 | -3.390.192 |
| Rådgivning | -1.330.438 | -1.236.391 |
| Administrationsomkostninger o.l. | -3.603.016 | -3.048.910 |
| I alt | -20.100.859 | -18.489.365 |
| Heraf samlet vederlag til: | | |
| Bestyrelse | 0 | 0 |
| Gennemsnitlig antal medarbejdere | 36 | 35 |
| 12 Af- og nedskrivninger | | |
| Afskrivninger af anlægsaktiver | -12.779 | -2.334.094 |
| Nedskrivninger af anlægsaktiver | 0 | 0 |
| I alt | -12.779 | -2.334.094 |
| Af- og nedskrivninger er fordelt således | | |
| Omkostninger ved indtægtskabende aktiviteter | 0 | -1.039.248 |
| Omkostninger ved egen virksomhed | 0 | 0 |
| Udvikling af forebyggende indsatser | -2.521 | -100.745 |
| Oplysning og fortalervirksomhed | -10.258 | -1.160.684 |
| Administrationsomkostninger | 0 | -33.417 |
| I alt | -12.779 | -2.334.094 |
| 13 Immaterielle anlægsaktiver | | |
| Kostpris 01.01.2022 | 5.008.667 | 4.414.201 |
| Tilgang i årets løb | 0 | 2.144.420 |
| Afgang i årets løb | 0 | -1.549.954 |
| Kostpris 31.12.2022 | 5.008.667 | 5.008.667 |
| Af- og nedskrivninger 01.01.2022 | -4.995.888 | -4.211.748 |
| Årets af- og nedskrivninger | -12.779 | -2.334.094 |
| Tilbageførte afskrivninger vedr. afgang af anlæg | 0 | 1.549.954 |
| Af- og nedskrivninger 31.12.2022 | -5.008.667 | -4.995.888 |
| Bogført værdi pr. 31.12.2022 | 0 | 12.779 |
| Levetidsafskrivninger over | 0-3 år | 0-3 år |
| Immaterielle anlægsaktiver under udvikling | | |
| Anskaffelsessum | | |
| Kostpris 01.01.2022 | 0 | 956.348 |
| Tilgang til anlæg under udvikling | 21.573 | 1.288.073 |
| Afgang til immaterielle anlæg | 0 | -2.144.420 |
| Nedskrivninger primo | 0 | -100.000 |
| Årets nedskrivninger | 0 | 0 |
| Kostpris 31.12.2022 | 21.573 | 0 |
| Bogført værdi pr. 31.12.2022 | 21.573 | 12.779 |

Noter

1. januar - 31. december

| | | | | 2022 Kr. | 2021 Kr. |
|--|-----------------------|----------------|---------------------------------------|-------------------|-------------------|
| 14 Materielle anlægsaktiver | | | | | |
| | Lejede lokaler | Bilpark | Drifts- midler og inventar | I alt 2022 | I alt 2021 |
| Kostpris 01.01.2022 | 1.125.981 | 145.000 | 16.522 | 1.287.503 | 1.402.882 |
| Tilgang i årets løb | 0 | 0 | 0 | 0 | 0 |
| Afgang i årets løb | 0 | 0 | 0 | 0 | -115.379 |
| Kostpris 31.12.2022 | 1.125.981 | 145.000 | 16.522 | 1.287.503 | 1.287.503 |
| Af- og nedskrivninger 01.01.2022 | -1.125.981 | -145.000 | -16.522 | -1.287.503 | -1.402.882 |
| Årets af- og nedskrivninger | 0 | 0 | 0 | 0 | 0 |
| Tilbageførte afskrivninger vedr. afgang af anlæg | 0 | 0 | 0 | 0 | 115.379 |
| Af- og nedskrivninger 31.12.2022 | -1.125.981 | -145.000 | -16.522 | -1.287.503 | -1.287.503 |
| Bogført værdi pr. 31.12.2022 | 0 | 0 | 0 | 0 | 0 |
| Levetidsafskrivninger over | 3 år | 8 år | 3 år | | |
| 15 Finansielle anlægsaktiver | | | | | |
| Kostpris 01.01.2022 | | | | 13.164.649 | 13.982.885 |
| Tilgang | | | | 0 | 0 |
| Afgang | | | | | -922.488 |
| Dagsværdiregulering ultimo | | | | -2.366.249 | 104.252 |
| Kostpris 31.12.2022 | | | | 10.798.400 | 13.164.649 |
| 16 Varebeholdninger | | | | | |
| Bøger under fremstilling | | | | 0 | 56.750 |
| Handelsvarer | | | | 572.905 | 380.949 |
| I alt | | | | 572.905 | 437.699 |
| 17 Tilgodehavende betingede bevillinger kortfristet | | | | | |
| Tilskud og bevillinger fra det offentlige | | | | 5.279.514 | 4.667.420 |
| Fonde og legater | | | | 3.918.490 | 7.405.216 |
| I alt | | | | 9.198.004 | 12.072.636 |
| Tilgodehavende betingede bevillinger langfristet | | | | | |
| Tilskud og bevillinger fra det offentlige | | | | 426.700 | 959.100 |
| Fonde og legater | | | | 2.818.117 | 5.583.960 |
| I alt | | | | 3.244.817 | 6.543.060 |
| Tilgodehavende betingede bevillinger i alt | | | | 12.442.821 | 18.615.696 |
| 18 Andre tilgodehavender | | | | | |
| Refusioner og aconto løn | | | | 69.024 | 129.697 |
| Moms og afgifter | | | | 497.984 | 212.258 |
| Øvrige tilgodehavender | | | | 33.988 | 32.165 |
| I alt | | | | 600.996 | 374.119 |
| 19 Periodiserede bevillinger langfristet | | | | | |
| Tilskud og bevillinger fra det offentlige | | | | 0 | 94.500 |
| Fonde og legater | | | | 2.647.890 | 6.045.467 |
| I alt | | | | 2.647.890 | 6.139.967 |
| Periodiserede bevillinger kortfristet | | | | | |
| Tilskud og bevillinger fra det offentlige | | | | 1.261.519 | 1.587.285 |
| Fonde og legater | | | | 10.025.026 | 12.778.886 |
| I alt | | | | 11.286.545 | 14.366.171 |
| Periodiserede bevillinger i alt | | | | 13.934.435 | 20.506.138 |
| 20 Anden gæld | | | | | |
| Skyldig løn, A-skat, sociale bidrag m.m. | | | | 340.703 | 740.074 |
| Deposita | | | | 127.136 | 125.135 |
| I alt | | | | 467.839 | 865.209 |

Noter**1. januar - 31. december**

| | 2022 | 2021 |
|---------------------------------|----------------|----------------|
| | Kr. | Kr. |
| 21 Eventualforpligtelser | | |
| Huslejeforpligtelser | 637.486 | 633.411 |
| Leasingforpligtelser | 282.198 | 327.668 |
| I alt | 919.684 | 961.079 |

22 Nærtstående parter

Bestyrelsen modtager ikke vederlag.

Derudover har der ikke været transaktioner med nærtstående parter udover indbetalte støttebidrag.

PENNEO

Underskrifterne i dette dokument er juridisk bindende. Dokumentet er underskrevet via Penneo™ sikker digital underskrift. Underskrivernes identiteter er blevet registereret, og informationerne er listet herunder.

“Med min underskrift bekræfter jeg indholdet og alle datoer i dette dokument.”

Alfred Møller Josefsen

Serienummer: 5fd4d2a6-cc16-489f-8cb1-48bc22af5a37

IP: 77.213.xxx.xxx

2023-03-23 20:48:20 UTC



Thomas Kirkegaard

Serienummer: fba28e33-0b94-44a6-b56b-2392fc627cc6

IP: 87.60.xxx.xxx

2023-03-24 20:08:28 UTC



Dette dokument er underskrevet digitalt via **Penneo.com**. Signeringsbeviserne i dokumentet er sikret og valideret ved anvendelse af den matematiske hashværdi af det originale dokument. Dokumentet er låst for ændringer og tidsstemplet med et certifikat fra en betroet tredjepart. Alle kryptografiske signeringsbeviser er indlejret i denne PDF, i tilfælde af de skal anvendes til validering i fremtiden.

Sådan kan du sikre, at dokumentet er originalt

Dette dokument er beskyttet med et Adobe CDS certifikat. Når du åbner dokumentet

i Adobe Reader, kan du se, at dokumentet er certificeret af **Penneo e-signature service** <penneo@penneo.com>. Dette er din garanti for, at indholdet af dokumentet er uændret.

Du har mulighed for at efterprøve de kryptografiske signeringsbeviser i indlejret i dokumentet ved at anvende Penneos validator på følgende websted: <https://penneo.com/validator>