



**Red Barnet**

Save the Children Denmark

**Red Barnet**

**CVR-nr. 63 40 72 16**

**Årsrapport 2015**



## Organisationsoplysninger

### Organisation

Red Barnet  
Rosenørns Allé 12  
1634 København V  
CVR-nr.: 63 40 72 16

Telefon: 35 36 55 55

Internet: [www.redbarnet.dk](http://www.redbarnet.dk)

E-mail: [redbarnet@redbarnet.dk](mailto:redbarnet@redbarnet.dk)

### Hovedbestyrelse

Lars Svenning Andersen, formand  
Linda Sommer  
Charlotte Würtz  
Martin Primdahl  
Bent Dalager  
Cecilie Hansen  
Michala T. Andersson  
Elsebeth Krogh  
Sonja Karaoglan  
Signe Bohnfeldt Brandt  
Susanne Kirk Christensen, medarbejderrepræsentant

### Generalsekretær

Jonas Keiding Lindholm

### Revision

Deloitte Statsautoriseret Revisionspartnerselskab

Godkendt på repræsentantskabsmødet, den

2016

### Dirigent

---

## Ledespåtegning

Vi har dags dato aflagt årsrapporten for regnskabsåret 1. januar – 31. december 2015 for Red Barnet.


Årsrapporten er aflagt i overensstemmelse med årsregnskabsloven. Vi anser den valgte regnskabspraksis for hensigtsmæssig, således at årsrapporten giver et retvisende billede af organisationens aktiver og passiver, finansielle stilling samt resultatet.

Organisationen har etableret retningslinjer og procedurer, der sikrer, at de dispositioner, der er omfattet af årsrapporten, er i overensstemmelse med meddelte bevillinger, love og andre forskrifter samt med indgåede aftaler og sædvanlig praksis. Der er endvidere etableret retningslinjer og procedurer, der sikrer, at der tages skyldige økonomiske hensyn ved forvaltningen.

Årsrapporten indstilles til repræsentantskabets godkendelse.

København, den 19. maj 2016

### Generalsekretær



Jonas Keiding Lindholm

### Hovedbestyrelse



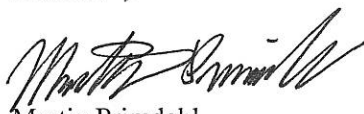
Lars Svenning Andersen  
formand



Linda Sommer



Charlotte Würtz




Martin Primdahl



Bent Dalager



Cecilie Hansen



Michala T. Andersen



Elisabeth Krogh



Sonja Karaoglan



Signe Bohnfeldt Brandt



Susanne Kirk Christiansen  
Medarbejderrepræsentant

## Den uafhængige revisors erklæringer

### Til repræsentantskabet for Red Barnet

#### Påtegning på årsregnskabet

Vi har revideret årsregnskabet for Red Barnet for perioden 1. januar til 31. december 2015, der omfatter, anvendt regnskabspraksis, resultatopgørelse, balance, egenkapitalopgørelse, og noter. Årsregnskabet er udarbejdet efter årsregnskabsloven.

#### Ledelsens ansvar for årsregnskabet

Ledelsen har ansvaret for udarbejdelsen af et årsregnskab, der giver et retvisende billede i overensstemmelse med årsregnskabsloven. Ledelsen har endvidere ansvaret for den interne kontrol, som ledelsen anser for nødvendig for at udarbejde et årsregnskab uden væsentlig fejlinformation, uanset om denne skyldes besvigelser eller fejl, samt valg og anvendelse af en hensigtsmæssig regnskabspraksis og udøvelse af regnskabsmæssige skøn, som er rimelige efter omstændighederne.

Her ud over er det ledelsens ansvar, at de dispositioner, der er omfattet af årsregnskabet, er i overensstemmelse med meddelte bevillinger, love og andre forskrifter samt med indgåede aftaler og sædvanlig praksis.

#### Revisors ansvar

Vores ansvar er at udtrykke en konklusion om årsregnskabet på grundlag af vores revision. Vi har udført revisionen i overensstemmelse med internationale standarder om revision og yderligere krav ifølge dansk revisorlovgivning, god offentlig revisionsskik, jf. bekendtgørelse nr. 98 af 27. januar 2014 om regnskab og revision m.v. af regnskaber for modtagere af tilskud fra Social-, Børne- og Integrationsministeriets puljer efter lov om udlodning af overskud fra lotteri samt heste- og hundevæddemål. Dette kræver, at vi overholder etiske krav samt planlægger og udfører revisionen for at opnå høj grad af sikkerhed for, om årsregnskabet er uden væsentlig fejlinformation.

En revision omfatter udførelse af revisionshandlinger for at opnå revisionsbevis for beløb og oplysninger i årsregnskabet. De valgte revisionshandlinger afhænger af revisors vurdering, herunder vurdering af risici for væsentlig fejlinformation i årsregnskabet, uanset om denne skyldes besvigelser eller fejl. Ved risikovurderingen overvejer revisor intern kontrol, der er relevant for organisationens udarbejdelse af et årsregnskab, der giver et retvisende billede. Formålet hermed er, at udforme revisionshandlinger, der er passende efter omstændighederne, men ikke at udtrykke en konklusion om effektiviteten af organisationens interne kontrol. En revision omfatter endvidere vurdering af, om ledelsens valg af regnskabspraksis er passende, om ledelsens regnskabsmæssige skøn er rimelige samt den samlede præsentation af årsregnskabet.

Revisionen omfatter desuden en vurdering af, om der er etableret forretningsgange og interne kontroller, der understøtter, at de dispositioner, der er omfattet af årsregnskabet, er i overensstemmelse med meddelte bevillinger, love og andre forskrifter samt med indgåede aftaler og sædvanlig praksis.

## Den uafhængige revisors erklæringer

Det er vores opfattelse, at det opnåede revisionsbevis er tilstrækkeligt og egnet som grundlag for vores konklusion.

Revisionen har ikke givet anledning til forbehold.

### Konklusion

Det er vores opfattelse, at årsregnskabet giver et retvisende billede af organisationens aktiver, passiver og finansielle stilling pr. 31. december 2015 samt af resultatet af organisationens aktiviteter for regnskabsåret 1. januar til 31. december 2015 i overensstemmelse med årsregnskabsloven. Det er ligeledes vores opfattelse, at der er etableret forretningsgange og interne kontroller, der understøtter, at de dispositioner, der er omfattet af årsregnskabet, er i overensstemmelse med meddelte bevillinger, love og andre forskrifter samt med indgåede aftaler og sædvanlig praksis.

### Udtalelse om ledelsesberetningen


Vi har i henhold til årsregnskabsloven gennemlæst ledelsesberetningen. Vi har ikke foretaget yderligere handlinger i tillæg til den udførte revision af årsregnskabet. Det er på denne baggrund vores opfattelse, at oplysningerne i ledelsesberetningen er i overensstemmelse med årsregnskabet.

København, den 19. maj 2016

### Deloitte

Statsautoriseret Revisionspartnerselskab

CVR-nr. 33 96 35 56

  
Jens Rudkjær  
statsautoriseret revisor

  
Peter Z. Skanborg  
statsautoriseret revisor

## Ledelsesberetning

### Udvikling i hovedtal

Landsorganisationen Red Barnets årsrapport omfatter alle aktiviteter i Danmark og i udlandet, som Red Barnet varetager. Resultatet for 2015 var et overskud på 4,1 mio.kr., som skal ses i forhold til en omsætning på ca. 586 mio.kr. Egenkapitalen, der i 2010 udgjorde 12,2 mio.kr. var ved udgangen af 2015 13,9 mio.kr.

Udviklingen i Red Barnets omsætning, resultat og egenkapital i perioden 2010 til 2015 (mio.kr.):

	2015	2014	2013	2012	2011	2010
<b>Indtægter og tilskud</b>						
Private bidrag og indsamlinger	109,7	70,5	72,4	73,2	96,4	91,5
Danida	129,2	148,7	128,5	113,2	118,7	106,9
EU	302,3	146,6	148,3	49,3	35,0	47,4
Øvrige offentlige midler inkl. Unicef	37,0	47,4	33,1	8,6	5,8	3,0
Andre midler	14,0	11,2	5,4	3,6	11,3	6,2
Drifts- og administrationstilskud samt renter	27,8	26,6	25,5	20,7	19,4	17,1
Forskydning i formålsbestemte midler	-33,9	13,9	-5,9	18,3	21,8	-18,3
<b>Indtægter i alt</b>	<b>586,1</b>	<b>464,9</b>	<b>407,3</b>	<b>286,9</b>	<b>308,4</b>	<b>253,8</b>
<b>Anvendelse til hjælpearbejde m.v.</b>						
Internationalt bistandsarbejde	487,3	385,0	329,2	210,0	232,0	180,9
Indsats i Danmark og Grønland	26,3	23,2	21,6	25,8	28,4	29,7
Information og kampagne	7,1	9,1	7,0	5,1	5,0	4,9
Fundraising	34,7	24,7	26,7	27,1	22,9	22,3
Generel ledelse og administration	26,6	25,1	22,6	19,2	20,2	16,7
<b>Anvendt i alt</b>	<b>582,0</b>	<b>467,1</b>	<b>407,1</b>	<b>287,2</b>	<b>308,5</b>	<b>254,5</b>
<b>Årets resultat</b>	<b>4,1</b>	<b>-2,2</b>	<b>0,2</b>	<b>-0,3</b>	<b>-0,1</b>	<b>-0,7</b>
<b>Egenkapital</b>	<b>13,9</b>	<b>9,8</b>	<b>12,0</b>	<b>11,8</b>	<b>12,1</b>	<b>12,2</b>

Opstillingsform er ændret i 2010

## Ledelsesberetning

Årets overskud på 4,1 mio.kr. i forhold til et budgetteret overskud på 2,7 mio.kr. er et yderst tilfredsstillende resultat, og er en kombination af flere faktorer, både en målrettet investering i nye faste bidragsydere, bedre økonomistyring samt besparelser og effektiviseringer. Det er Red Barnets bedste resultat i gennem de seneste 10 år.

Red Barnets samlede indtægter er over en seksårsperiode steget fra 253,8 mio. kr. i 2010 til 586,1 mio. kr. i 2015. Stigningen svarer til ca. 131%, noget over de 90%, som det ifølge Red Barnets strategi er målsætningen at nå med udgangen af 2015. Fra 2014 til 2015 er indtægterne steget med 26%.

2015 var på ingen måder et gennemsnitligt år i Red Barnet – hverken på de indre linjer eller i vores nære og fjerne omverden. Som i alle tidligere år af Red Barnets mere end 70-årige historie præges vi af – og præger – vores omverden. Vi forandrer, udvikler og tilpasser os i takt med vores omverden for at forblive en stærk civilsamfundsorganisation i Danmark og en endnu tydeligere kraft i dårligt stillede børns liv herhjemme og ude i verden.

På det punkt har vi ikke ændret os siden etableringen af Red Barnet i 1945. 2015 var ingen undtagelse, selvom vi med en ny strategi tydeliggjorde vores grundfortælling om Red Barnet som organisationen, der med hjerte, holdning og handlekraft redder, beskytter og styrker de dårligst stillede børn.

2015 var også et år, hvor vi sagde farvel til vores generalsekretær Mimi Jakobsen. Gennem 15 år har Mimi Jakobsen gjort det fantastisk for Red Barnet og de dårligst stillede børn i Danmark og resten af verden. Hun lagde blandt andet et stort arbejde i at gøre Save the Children til en stærk og sammenhængende bevægelse. Pr. 1. november 2015 tiltrådte Red Barnets nye generalsekretær Jonas Keiding Lindholm.

## Red Barnets hovedaktiviteter

### Internationalt bistandsarbejde

Det internationale bistandsarbejde udgjorde i 2015 i alt 487,3 mio.kr., mod 387,3 mio.kr. i 2014 og 232 mio.kr. tilbage i 2010. Der er tale om en stigning på 25,8% fra 2014 og mere end en fordobling over de seneste 6 år. Den fortsatte stigning i omsætning skyldes særligt en fortsat stigning i humanitære bevillinger fra EU.

Det internationale bistandsarbejde fordeler sig på langsigtede udviklingsprogrammer og humanitære programmer (i både akutte og mere kroniske humanitære kontekster). Af de 487,3 mio.kr. er de 205,6 mio.kr. (42%) gået til langsigtede udviklingsprogrammer og 282,7 mio.kr. (58%) til nødhjælpsarbejde.



## Ledelsesberetning

Red Barnet har i 2015 skærpet sit humanitære engagement i skrøbelige stater, heriblandt Syd Sudan, Somalia, Den Centralafrikanske Republik, Mali, Syrien og nærområdet omkring Syrien. Ligeledes har vi påbegyndt den strategiske retning, vi har sat for 2016-18 ved øget fokusering af vores tematiske ekspertise på områder inden for børnebeskyttelse og psykosocial støtte samt operationel støtte til nødhjælpsindsatser, samtidig med at vores børnerettighedsprojekter (CRG) i stigende omfang sker integreret med andre programmer. Vores globale støtte til akutte nødhjælpsindsatser blev styrket med ekstraordinære bevillinger fra Udenrigsministeriet og ECHO. I løbet af 2015 havde vi nødhjælpsarbejdere (i alt 32 udsendelser) udsendt til alle større Save the Children operationer.

Red Barnet gennemfører alle programmer gennem Save the Children International (SCI). Vi fortsatte i 2015 vores aktive indflydelse på og bidrag til Save the Childrens udvikling, både på det strategiske, det taktiske og det operationelle niveau. På det overordnede globale niveau ledte vi fortsat det globale initiativ for "Børns Rettigheder i Praksis". Herudover bidrog vi også med relevante personaleressourcer til arbejdsgrupper og udvalg, for at påvirke både metoder og kvalitet inden for udvalgte temaer i Save the Children, og med henblik på at sikre en mere effektiv anvendelse af midler på tværs i organisationen, så børnene kan få mest mulig glæde af de vedtagne prioriteter.

### Indsats i Danmark

Red Barnets arbejde i Danmark har i 2015 været støt stigende, og det har især vist sig gennem en vækst i programmerne "Vold og seksuelle overgreb" og "Mobning". Det handler især om fokus på digitale overgreb, om udvikling af resiliensfremmende læringsmiljøer og om udvikling af redskaber til skolernes arbejde med antimobbestrategier. Derudover er der gjort en særlig indsats for at sikre lokalforeningernes evne til at tiltrække frivillige og gøre en forskel for udsatte børn. I 2015 er alle ressourcer til understøttelse af det frivillige arbejde medregnet i det nationale program. Sammenligningstallene for 2014 er tilpasset i overensstemmelse hermed.

Den nationale indsats rettede sig mod udsatte børn, som nås både gennem de fagpersoner, der omgiver dem, og gennem frivillige, der møder dem i fritidslivet. Den er samlet i følgende fem programmer: "Frivillige sociale aktiviteter", "Frivillighed og folkelig forankring", "Natur og fællesskab", "Vold og seksuelle overgreb" og "Mobning". Alle fem programmer indgår som udviklingsområder i Red Barnets nationale strategi. Lokalforeningernes aktiviteter indgår med 2,7 mio.kr. Ca. 1.650 frivillige var ved udgangen af 2015 engageret gennem de 66 lokalforeninger. Desuden har vi igangsat det landsdækkende projekt "Plads til Alle", der skal engagere lokalforeninger og kommuner i partnerskab om at sikre udsatte børns inklusion i fritidsaktiviteter.

I sidste halvdel af 2015 satte den ekstraordinære flytningestrøm også sit præg på Red Barnets frivillige indsats. Der blev kortvarigt etableret børnevenlige zoner ved grænsen i Rødbyhavn og i Padborg med akut rekruttering af lokale frivillige. Desuden gennemførtes et pilotprojekt med en babyzone i et modtagecenter i Haderslev, baseret på frivillige med træning fra Red Barnets børnefaglige eksperter. Samlet set har Red Barnets nationale indsats haft berøring med ca. 156.000 børn i 2015.

## Ledelsesberetning

### Indsamlede midler

Regnskabet viser en stigning i indsamlede midler fra private bidragydere, erhvervsliv og fonde på ca. 39 mio.kr. i forhold til 2014. Det indsamlede beløb udgør i alt 109,7 mio.kr. i 2015 (mod 70,5 mio.kr. året før). Stigningen er især resultatet af en særlig investering i flere faste støtter og en helt ekstraordinært vellykket Landsindsamling. Antallet af Red Barnets faste støtter er i 2015 vokset fra 17.365 til 27.804, dvs. en vækst på ca. 10.500 faste støtter.

Vi har i 2015 haft mulighed for at igangsætte en række nye, kommercielle samarbejder, gennemføre kampagner og indgå nye erhvervspartnerkaber.

Årets helt store øremærkede donation kom fra en erhvervspartner, der valgte Red Barnet som en af tre globale modtagere af indtægterne ved det store event Give A Day.

### Generel ledelse og administration.

Administrationsprocenten i 2015 var på 4,6 mod 5,4 i 2014. Faldet i administrationsprocenten skyldes særligt stigningerne i omsætningen, foranlediget af en markant stigning, særligt på EU-projekter. Administrationsprocenten beregnes ved at sætte de administrative udgifter i forhold til de samlede udgifter. Fra 2015 medregnes ressourcer til understøttelse af det frivillige arbejde i det nationale program. Sammenligningstallene for 2014 er tilpasset i overensstemmelse med ovenstående.

I note 5 er der redegjort særligt for udgifter til "Generel ledelse og administration" og beregningen af administrationsprocenten.

Konkret består udgifter til "Generel ledelse og administration" af lønudgifter til ledelse og administration, såsom Generalsekretariat, Økonomi, HR og IT. Hertil kommer driftsudgifter til lejemål, kontorhold, IT- og telefonudstyr, rekruttering og uddannelse mm.

Udgifter til generel ledelse og administration er en forudsætning for, at organisationen kan udvikle sig og sikre, at pengene når ud de rigtige steder, samtidig med at der arbejdes professionelt og effektivt både ude og hjemme.

### Resultatdisponering.

Årets resultat, 4,1 mio.kr., forøger egenkapitalen, der herefter udgør 13,9 mio.kr.

## Anvendt regnskabspraksis

Årsrapporten er aflagt i overensstemmelse med årsregnskabslovens bestemmelser for regnskabsklasse A.

Der er foretaget en reklassifikation i balancen, idet mellemværendet med SCI er vist separat. Sammenligningstallene for 2014 er tilsvarende tilpasset. Årsregnskabet er i øvrigt aflagt efter samme regnskabspraksis som sidste år.

### Generelt om indregning og måling

Aktiver indregnes i balancen, når det som følge af en tidligere begivenhed er sandsynligt, at fremtidige økonomiske fordele vil tilflyde organisationen, og aktivets værdi kan måles pålideligt.

Forpligtelser indregnes i balancen, når organisationen som følge af en tidligere begivenhed har en retlig eller faktisk forpligtelse, og det er sandsynligt, at fremtidige økonomiske fordele vil fragå organisationen, og forpligtelsens værdi kan måles pålideligt.

Ved første indregning måles aktiver og forpligtelser til kostpris. Måling efter første indregning sker som beskrevet for hver enkelt regnskabspost nedenfor.

Ved indregning og måling tages hensyn til forudsigelige risici og tab, der fremkommer, inden årsrapporten aflægges, og som be- eller afkræfter forhold, der eksisterede på balancedagen.

I resultatopgørelsen indregnes indtægter, i takt med at de indtjenes, mens omkostninger indregnes med de beløb, der vedrører regnskabsåret.

## Resultatopgørelsen

### Indtægtskriterium

Modtagne formålsbestemte midler, eksempelvis fra Danida, bogføres som gæld under balanceposten "ikke anvendte formålsbestemte midler". De modtagne formålsbestemte midler indtægtsføres herefter i det omfang, der afholdes omkostninger på de konkrete projekter.

Administrationsbidrag indtægtsføres i henhold til aftaler med donorerne, typisk i takt med afholdelse af omkostninger på projektet.

Ikke formålsbestemte midler, eksempelvis fra arv, indtægtsføres, når indbetalingerne modtages, eller når den indtægtsgivende aktivitet er afholdt i regnskabsåret, og indtægten kan opgøres pålideligt. Midler fra "Tips & Lotto" indtægtsføres i det år, hvor midlerne er bevilget.

Indtægter fra varesalg medtages på faktureringstidspunktet og/eller leveringstidspunktet.

## Anvendt regnskabspraksis

### Projektomkostninger

Projektomkostninger vedrører såvel nationale som internationale projekter. Omkostninger afholdt uden for Danmark medtages i Red Barnets regnskab på udbetalingstidspunktet, hvorimod nationale omkostninger medtages efter faktureringstidspunktet og sædvanlige periodiseringsprincipper.

### Lokalforeninger og landekontorer

Lokalforeninger og landekontorer er indarbejdet som en integreret del af årsrapporten efter posternes art.

## Finansielle poster

Finansielle poster omfatter renteindtægter og -omkostninger, realiserede og urealiserede kursgevinster og -tab vedrørende værdipapirer, gældsforpligtelser og transaktioner i fremmed valuta.

### Skat

Red Barnet er fritaget for skatteansættelse efter selskabsskattelovens § 1, stk. 1, nr. 6.

## Balancen

### Materielle anlægsaktiver

Grunde og bygninger måles til kostpris med tillæg af opskrivninger og for bygningers vedkommende med fradrag af akkumulerede af- og nedskrivninger. Opskrivning sker på grundlag af uafhængige vurderinger af dagsværdien.

Driftsmateriel og inventar måles til kostpris med fradrag af akkumulerede af- og nedskrivninger.

Kostprisen omfatter anskaffelsesprisen, omkostninger direkte tilknyttet anskaffelsen og omkostninger til klarlægning af aktivet indtil det tidspunkt, hvor aktivet er klar til at blive taget i brug.

Afskrivningsgrundlaget er kostpris med tillæg af opskrivninger og fradrag af forventet restværdi efter afsluttet brugstid. Der foretages lineære afskrivninger baseret på følgende vurdering af aktivernes forventede brugstider:

Bygninger	75 år
Indretning af lejede lokaler	10 år
Driftsmateriel og inventar	5 år

Materielle anlægsaktiver nedskrives til genindvindingsværdi, såfremt denne er lavere end den regnskabsmæssige værdi.

## Anvendt regnskabspraksis

### Finansielle anlægsaktiver

Finansielle anlægsaktiver omfatter indbetalte reserver til Save the Children International (SCI) og deposita. Der afskrives ikke på disse regnskabsposter.

Organisationen har indbetalt en reserve til sikkerhedsstillelse og eventuel dækning af uforudsete udgifter for SCI. Reserven fremgår under posten finansielle anlægsaktiver. Reservens størrelse vurderes årligt af SCI Board, og en evt. forøgelse vil anføres som tilgang. Reserven, som opgøres i USD, reguleres til balancedagens valutakurs.

### Varebeholdninger

Varebeholdninger måles til kostpris, opgjort efter FIFO-metoden, eller nettorealiseringsværdi, hvor denne er lavere.

### Tilgodehavender

Tilgodehavender måles til amortiseret kostpris, der sædvanligvis svarer til nominel værdi, med fradrag af nedskrivninger til imødegåelse af forventede tab.

### Periodeafgrænsningsposter

Periodeafgrænsningsposter indregnet under aktiver omfatter afholdte omkostninger, der vedrører efterfølgende regnskabsår. Periodeafgrænsningsposter måles til kostpris.

### Værdipapirer

Værdipapirer indregnet under omsætningsaktiver omfatter børsnoterede obligationer og aktier, der måles til dagsværdi (børskurs) på balancedagen.

### Finansielle forpligtelser

Finansielle forpligtelser måles til amortiseret kostpris, der sædvanligvis svarer til nominel værdi.

### Omregning af fremmed valuta

Transaktioner i fremmed valuta omregnes ved første indregning til transaktionsdagens kurs. Tilgodehavender, gældsforpligtelser og andre monetære poster i fremmed valuta, som ikke er afregnet på balancedagen, omregnes til balancedagens valutakurs. Valutakursdifferencer, der opstår mellem transaktionsdagens kurs og kursen på henholdsvis betalingsdagen og balancedagen, indregnes i resultatopgørelsen som finansielle poster.

**Resultatopgørelse for 2015**

	<u>Note</u>	<u>2015 kr.</u>	<u>2014 t.kr.</u>
<b>Indtægter</b>			
Private bidrag og indsamlinger	1	109.671.991	70.535
Midler fra Danida		129.236.424	148.695
Midler fra EU		302.268.592	146.584
Andre offentlige midler		36.974.852	47.350
Øvrige midler		14.056.495	11.212
Drifts- og administrationstilskud samt renter	2	27.803.901	26.636
Forskydning i formålsbestemte midler		<u>-33.890.676</u>	<u>13.864</u>
<b>Indtægter</b>		<b><u>586.121.579</u></b>	<b><u>464.876</u></b>
<b>Udgifter</b>			
Internationalt bistandsarbejde	3	487.296.994	385.006
Indsats i Danmark	4	26.341.693	23.216
Informationsaktiviteter		7.049.791	9.101
Indsamlingsudgifter	1	34.739.316	24.650
Generel ledelse og administration	5	<u>26.595.493</u>	<u>25.059</u>
<b>Omkostninger</b>		<b><u>582.023.287</u></b>	<b><u>467.032</u></b>
<b>Årets resultat</b>		<b><u>4.098.292</u></b>	<b><u>-2.156</u></b>

**Balance pr. 31.12.2015**

	<u>Note</u>	<u>2015 kr.</u>	<u>2014 t.kr.</u>
Grunde og bygninger		4.762.549	5.646
Indretning af lejede lokaler		1.542.636	1.701
Driftsmateriel og inventar		<u>2.165.861</u>	<u>2.436</u>
<b>Materielle anlægsaktiver</b>	<b>6</b>	<b><u>8.471.046</u></b>	<b><u>9.783</u></b>
Reserve SCI		4.221.439	3.688
Deposita		<u>1.283.081</u>	<u>1.034</u>
<b>Finansielle anlægsaktiver</b>	<b>7</b>	<b><u>5.504.520</u></b>	<b><u>4.722</u></b>
<b>Anlægsaktiver</b>		<b><u>13.975.566</u></b>	<b><u>14.505</u></b>
<b>Varebeholdninger</b>		<b><u>26.632</u></b>	<b><u>426</u></b>
Debitorer		1.670.845	2.677
Tilgodehavender fra donorer	8	18.950.053	32.047
SCI Working Capital		6.592.687	7.753
SCI mellemregning		5.496.345	0
Andre tilgodehavender		5.798.609	7.803
Periodeafgrænsningsposter		<u>1.379.878</u>	<u>1.408</u>
<b>Tilgodehavender</b>		<b><u>39.888.417</u></b>	<b><u>51.688</u></b>
<b>Værdipapirer</b>	<b>9</b>	<b><u>2.614.213</u></b>	<b><u>5.248</u></b>
<b>Likvide beholdninger</b>		<b><u>67.446.727</u></b>	<b><u>54.086</u></b>
<b>Omsætningsaktiver</b>		<b><u>109.975.989</u></b>	<b><u>111.448</u></b>
<b>Aktiver</b>		<b><u><u>123.951.555</u></u></b>	<b><u><u>125.953</u></u></b>

**Balance pr. 31.12.2015**

	<u>Note</u>	<u>2015 kr.</u>	<u>2014 t.kr.</u>
Opskrivningshenlæggelser		4.411.721	4.412
Overført resultat		<u>9.495.953</u>	<u>5.397</u>
<b>Egenkapital</b>	10	<u><b>13.907.674</b></u>	<u><b>9.809</b></u>
Prioritetsgæld		<u>0</u>	<u>2.682</u>
<b>Langfristede gældsforpligtelser</b>	11	<u><b>0</b></u>	<u><b>2.682</b></u>
Prioritetsgæld		0	115
Bankgæld		14.350.018	7.898
Leverandører af varer og tjenesteydelser		10.891.851	11.917
Anden gæld		5.984.860	32.117
Ikke anvendte formålsbestemte midler	12	<u>78.817.152</u>	<u>61.415</u>
<b>Kortfristede gældsforpligtelser</b>		<u><b>110.043.881</b></u>	<u><b>113.462</b></u>
<b>Gældsforpligtelser</b>		<u><b>110.043.881</b></u>	<u><b>116.114</b></u>
<b>Passiver</b>		<u><u><b>123.951.555</b></u></u>	<u><u><b>125.953</b></u></u>
Pantsætninger og andre økonomiske forpligtelser	13-14		



## Noter

	<b>Indtægter 2015 kr.</b>	<b>Udgifter 2015 kr.</b>	<b>Resultat 2015 kr.</b>	<b>Resultat 2014 t.kr.</b>
<b>I. Private bidrag og indsamlinger</b>				
Medlemskontingent og faste bidragsydere	21.499.107	14.844.340	6.654.767	11.530
Private bidrag	13.411.660	2.505.607	10.906.053	9.558
Børnekatastrofefonden	7.525.524	1.799.874	5.725.650	2.744
Danmarksindsamlingen	5.090.262	0	5.090.262	4.679
Landsindsamling	11.754.752	2.804.339	8.950.413	4.310
Andre indsamlinger	5.943.418	585.002	5.358.416	409
Genbrug	2.590.975	1.598.387	992.588	942
Fonde	13.364.839	88.060	13.276.779	13.339
Arv	4.265.418	102.921	4.162.497	3.375
Erhvervssamarbejde	22.131.119	1.194.647	20.936.472	6.455
Andre indtægter	2.094.917	0	2.094.917	925
Generelle fundraisingudgifter	<u>0</u>	<u>9.216.138</u>	<u>-9.216.138</u>	<u>-12.381</u>
	<b><u>109.671.991</u></b>	<b><u>34.739.315</u></b>	<b><u>74.932.676</u></b>	<b><u>45.885</u></b>
			<b><u>2015 kr.</u></b>	<b><u>2014 t.kr.</u></b>
<b>2. Drifts- og administrationstilskud samt renter</b>				
Administrationstilskud, Danida			5.962.147	6.104
Administrationstilskud, EU			11.976.442	10.020
Øvrige drifts- og administrationstilskud			6.934.470	6.934
Tips og Lotto			2.999.340	3.196
Renter			<u>-68.498</u>	<u>382</u>
<b>Drifts- og administrationstilskud samt renter i alt</b>			<b><u>27.803.901</u></b>	<b><u>26.636</u></b>
<b>3. Internationalt bistandsarbejde</b>				
Nødhjælp			282.662.979	230.933
Udviklingsbistand			<u>204.634.015</u>	<u>154.073</u>
			<b><u>487.296.994</u></b>	<b><u>385.006</u></b>

## Noter

	<u>2015</u> <u>kr.</u>	<u>2014</u> <u>t.kr.</u>
<b>4. Indsats i Danmark</b>		
Frivillige sociale arbejder	7.369.486	7.412
Natur og fællesskab	1.778.454	1.873
Vold og seksuelle overgreb	8.196.961	6.719
Mobning	2.561.506	1.631
Frivillighed og folkelig forankring	<u>6.435.286</u>	<u>5.581</u>
	<b><u>26.341.693</u></b>	<b><u>23.216</u></b>
<b>5. Generel ledelse og administration</b>		
Ejendomsudgifter	1.242.670	1.003
IT	1.421.286	1.297
Løn	13.052.381	13.342
Øvrige administrative omkostninger	<u>10.879.156</u>	<u>9.417</u>
<b>Administration i alt</b>	<b><u>26.595.493</u></b>	<b><u>25.059</u></b>

Administrationsudgifterne i forhold til de samlede omkostninger er 26,6 mio.kr. i forhold til 582 mio.kr., svarende til 4,6%.

## Noter

	<u>Grunde og bygninger kr.</u>	<u>Indretning af lejede lokaler kr.</u>	<u>Driftsmateriel og inventar kr.</u>
<b>6. Materielle anlægsaktiver</b>			
Kostpris 01.01.2015	1.785.548	4.939.240	11.027.686
Tilgang	0	179.630	769.266
Afgang	<u>0</u>	<u>0</u>	<u>-5.576</u>
<b>Kostpris 31.12.2015</b>	<b><u>1.785.548</u></b>	<b><u>5.118.870</u></b>	<b><u>11.791.376</u></b>
Opskrivninger 01.01.2015	<u>4.411.721</u>	<u>0</u>	<u>0</u>
<b>Opskrivninger 31.12.2015</b>	<b><u>4.411.721</u></b>	<b><u>0</u></b>	<b><u>0</u></b>
Nedskrivning 01.01.2015	0	0	0
Årets nedskrivning	<u>-827.045</u>	<u>0</u>	<u>0</u>
<b>Nedskrivning 31.12.2015</b>	<b><u>-827.045</u></b>	<b><u>0</u></b>	<b><u>0</u></b>
Afskrivninger 01.01.2015	-551.262	-3.238.019	-8.591.848
Afskrivninger ved årets afgang	0	0	2.231
Afskrivninger	<u>-56.413</u>	<u>-338.215</u>	<u>-1.035.898</u>
<b>Afskrivninger 31.12.2015</b>	<b><u>-607.675</u></b>	<b><u>-3.576.234</u></b>	<b><u>-9.625.515</u></b>
<b>Regnskabsmæssig værdi 31.12.2015</b>	<b><u>4.762.549</u></b>	<b><u>1.542.636</u></b>	<b><u>2.165.861</u></b>

Ejendomsværdien af grunde og bygninger udgør i henhold til seneste offentliggjorte vurdering 7.300.000 kr.

## Noter

	<u>kr.</u>	
<b>7. Finansielle anlægsaktiver</b>		
<b>Reserver SCI</b>		
Kostpris 01.01.2015		3.687.980
Tilgang		<u>533.459</u>
<b>Reserver SCI kostpris 31.12.2015</b>		<b><u>4.221.439</u></b>
<b>Deposita</b>		
Kostpris 01.01.2015		1.034.381
Tilgang		248.700
Afgang		<u>0</u>
<b>Deposita kostpris 31.12.2015</b>		<b><u>1.283.081</u></b>
<b>Regnskabsmæssig værdi 31.12.2015</b>		<b><u>5.504.520</u></b>
	<b><u>2015</u></b>	<b><u>2014</u></b>
	<b>kr.</b>	<b>t.kr.</b>
<b>8. Tilgodehavender fra donorer</b>		
Danida, rammen	0	2.608
Unicef	0	341
ECHO	14.515.624	23.180
Andre donorer	<u>4.434.429</u>	<u>5.918</u>
	<b><u>18.950.053</u></b>	<b><u>32.047</u></b>
<b>9. Værdipapirer</b>		
Børsnoterede aktier	156.050	156
Børsnoterede obligationer	<u>1.369.075</u>	<u>3.908</u>
	<b><u>1.525.125</u></b>	<b><u>4.064</u></b>
Børsnoterede aktier og obligationer beroende i Lokalforeninger	100.538	156
Børsnoterede obligationer der er båndlagt og henstår uforrentet over for Red Barnet, så længe arving er i live, herefter tilfalder værdipapirbeholdningen Red Barnet	<u>988.350</u>	<u>1.028</u>
<b>Værdipapirer</b>	<b><u>2.614.213</u></b>	<b><u>5.248</u></b>

## Noter

	Opskrivnings- henlæggelser kr.	Overført resultat kr.	I alt kr.
<b>10. Egenkapital</b>			
Saldo 01.01.2015	4.411.721	5.397.660	9.809.381
Årets resultat	<u>0</u>	<u>4.098.292</u>	<u>4.098.292</u>
<b>Saldo 31.12.2015</b>	<b><u>4.411.721</u></b>	<b><u>9.495.952</u></b>	<b><u>13.907.674</u></b>

	2015 kr.	2014 t.kr.
<b>11. Langfristede gældsforpligtelser</b>		
Efter 5 år eller senere forfalder:		
Prioritetsgæld	<u>0</u>	<u>2.164</u>

## 12. Ikke anvendte formålsbestemte midler

Danida, HPA	1.653.770	11.026
Danida, Ramme	691.358	0
Danida, øvrige projekter	12.811.473	10.610
EU	24.030.081	14.295
Danmarksindsamling	5.636.700	6.885
Lokalforeninger	1.709.248	1.347
Øvrige donorer	<u>32.284.522</u>	<u>17.252</u>
	<b><u>78.817.152</u></b>	<b><u>61.415</u></b>

## 13. Pantsætninger

Værdipapirer for 1,5 mio.kr. og sikringskonto med indestående på 14,6 mio.kr. er lagt til sikkerhed for bank-engagement, herunder kassekreditter med trækingsmulighed på i alt 15 mio. kr. samt betalingsgaranti på 2,8 mio.eur. til EC delegation in Kenya.

	2015 kr.	2014 t.kr.
Sikkerhedsdepot	1.525.125	4.064
Sikringskonto	<u>14.551.511</u>	<u>12.004</u>
<b>Saldo 31.12.2015</b>	<b><u>16.076.636</u></b>	<b><u>16.068</u></b>

## Noter

### 14. Andre økonomiske forpligtelser

Red Barnet har indgået huslejekontrakt, som tidligst kan opsiges i 2023. Den årlige leje udgør pt. 3,4 mio.kr.

Red Barnet har i 2015 afgivet en hensigtserklæring om at støtte lokale Save the Children-organisationer via SCI med i alt 525 tUSD i løbet af 2016 og 2017.

I tilfælde af nedlukning af alle aktiviteter i Save the Children International vil der opstå forpligtelser for Red Barnet. Forpligtelsen, som er maksimeret til 1.050.960 USD, vil skulle anvendes til at udfase de igangværende programmer forsvarligt. Det forventes, at en væsentlig del af forpligtelsen i det tilfælde vil blive afholdt af formålsbestemte midler og dermed ikke påvirke Red Barnets egenkapital.